

ГОДИШЕН ДОКЛАД
за дейността на Административен съд - Пазарджик
през 2010 г.

В Стратегията за развитие на съда за 2008 г. – 2010 г. и Оперативния план за 2010 г. са поставени основни цели, които са водещи в работата на Административен съд – Пазарджик и през изминалата 2010 г., които цели са:

1. Осигуряване на справедлив административен процес;
2. Бързина и ефективност на съдебното производство;
3. Повишаване квалификацията на магистратите и съдебните служители и утвърждаване на механизми за модерно съдебно администриране;
4. Повишаване доверието и качеството на обслужване на гражданите и организациите в достъпна и прозрачна съдебна система;
5. Материално-техническа обезпеченост на съда.

През 2010 г. в Административен съд - Пазарджик реално правораздаваха 6-ма магистрати, от утвърдените и заети 9 щатни бройки, а именно: Емилия Георгиева – административен ръководител - председател на съда, Стефка Кемалова – заместник на административния ръководител, Александър Митрев, Васко Нанев, Георги Видев и Десислава Кривиралчева. Трима от магистратите – Доброслав Руков, Деница Александрова-Митрова и Весела Андонова са командироваани в Административен съд – София град.

На основание решение на Висшия съдебен съвет, взето по протокол № 25/01.07.2010 г. щатната численост на съда е намалена с две щатни бройки за длъжността “младши съдии”.

Магистратите са разпределени от председателя в девет еднолични състава. Предвид отсъствието на трима от общо деветимата магистрати и през 2010 г. са определени два касационни състава.

През отчетната година след проведена атестация са повишени на място в ранг “съдия в Апелативен съд” председателя на съда – Емилия Георгиева, заместник председателя – Стефка Кемалова и съдиите Васко Нанев и Десислава Кривиралчева.

1. Образувани и свършени дела

През отчетния период постъпилите дела се разпределят на принципа на случайния избор на съдия-докладчик на основание разпоредбата на чл. 157, ал. 2 от Административнопроцесуалния кодекс. Принципът се прилага чрез предоставена електронна програма от Висшия съдебен съвет и според Правилата, приети на общо събрание на съдиите в Административен съд - Пазарджик. Принципът се прилага без изключение и за делата, по които законът изисква незабавно произнасяне в рамките на 24 часа.

Образуването на делата и определянето на съдия-докладчик по тях се извършва ежедневно в края на работния ден или най-късно на следващия работен ден от председателя на съда или от неговия заместник. След промяна на вътрешните правила за случаен избор на съдия-докладчик от 25.05.2010 г., при отсъствие на председателя и на зам.председателя, съдията-докладчик се определя от следващия по старшинство съдия, който не е в законоустановен отпуск или служебна ангажираност. При разпределянето на делата, екземпляр от протокола за избор на съдия - докладчик се прилага към корицата на образуваното дело, за да бъдат запознати и страните в производството за проведения избор.

За периода от 01.01.2010 г. до 31.12.2010 г. в Административен съд – Пазарджик са постъпили и образувани **835** дела в това число и върнатите за продължаване на съдопроизводствените действия дела. През 2009 г. образуваните дела са били **890**, а през 2008 г. делата са **822**. Тези данни показват относителен стабилитет в броя на годишно постъпващите в съда дела.

През 2010 г. са разгледани общо **935** дела, в който брой се включват и висящите в края на 2009 г. **100** дела.

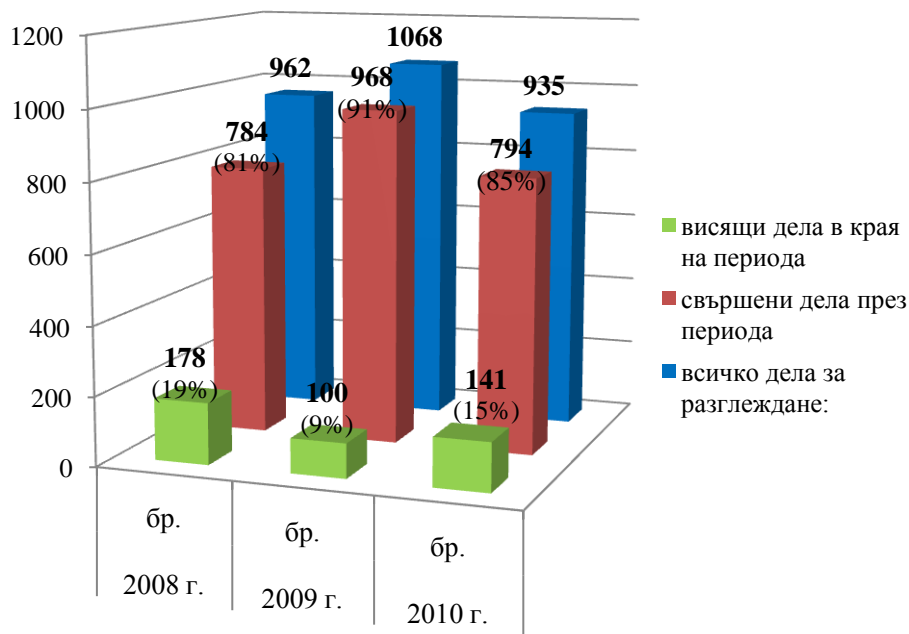
През настоящия отчетен период са свършени **794** дела, които са **85 %** от общия брой дела за разглеждане. За сравнение през 2009 г. и през 2008 г. свършените дела са съответно **91%** и **81%**. Висящи в края на 2010 г. са **141** дела (**15%**), като за сравнение в края на 2009 г. тези дела са били **100 (9%)**, а през 2008 г. – **178** дела (**19%**). Причина за по-високия процент висящи дела в края на 2010 г. спрямо 2009 г. е по-големият брой постъпления през последните два месеца от отчетната година.

Динамиката на делата за разглеждане, на свършените и висящите дела през трите години може да се проследи от приложената за целта сравнителна таблица № 1 и на фигура 1.

Сравнителна таблица
на делата за разглеждане, свършените и висящи дела
през 2008 г., 2009 г. и 2010 г.

Таблица №1

| дела/година | 2008 г. | | 2009 г. | | 2010 г. | |
|-------------------------------|---------|-----|---------|-----|------------|------------|
| | бр. | % | бр. | % | бр. | % |
| всичко дела за разглеждане: | 962 | | 1068 | | 935 | |
| свършени дела през периода | 784 | 81% | 968 | 91% | 794 | 85% |
| висящи дела в края на периода | 178 | 19% | 100 | 9% | 141 | 15% |



фиг.1

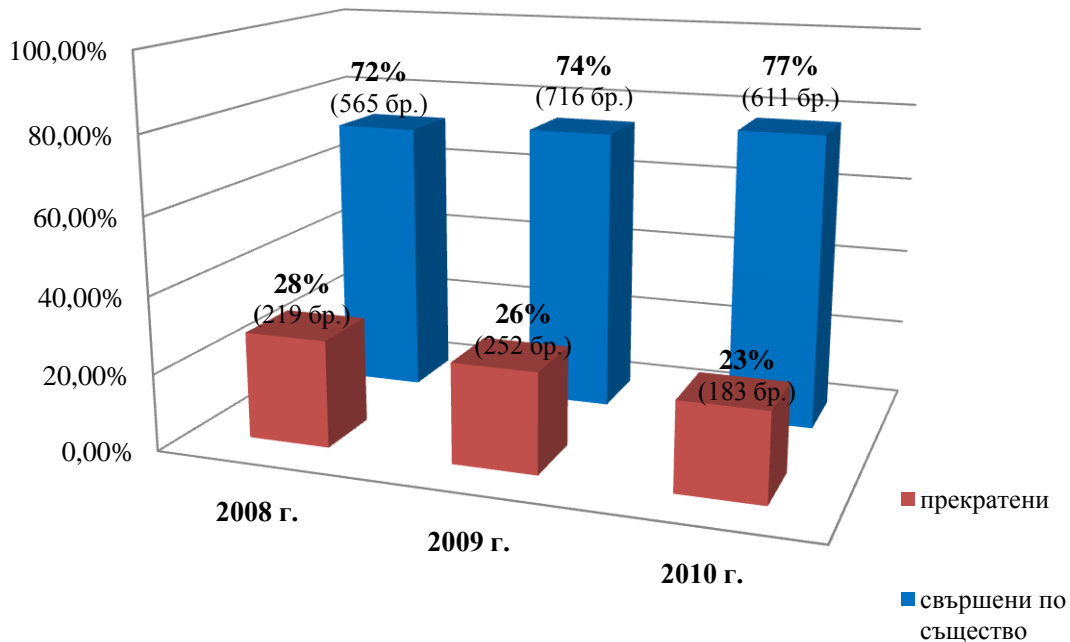
Справка
за решенията по същество и прекратените дела през 2008 г., 2009 г. и 2010 г.

Таблица №2

| дела/година | 2008 г. | | 2009 г. | | 2010 г. | |
|-------------------------------------|---------|-------|---------|-------|------------|--------------|
| | бр. | % | бр. | % | бр. | % |
| свършени дела през периода | 784 | | 968 | | 794 | |
| от тях: свършени по същество | 565 | 72,07 | 716 | 73,97 | 611 | 76,95 |
| прекратени | 219 | 27,93 | 252 | 26,03 | 183 | 23,05 |

От свършените през 2010 г. **794** дела - **611** са решени по същество (**77 %**), а **183** са прекратени (**23%**). Съотношението между свършените по същество и прекратените дела през 2008 г. е **72 %** към **28 %**, а през 2009 г. е **74 %** към **26 %**. От изложените данни става ясно, че за периода 2008г. – 2010г., най-висок е дялът на свършените по същество дела за 2010 г., Таблица № 2 и графиката на фиг. 2.

**Свършени по същество и прекратени дела
за 2008 г., 2009 г. и 2010 г.**



фиг. 2

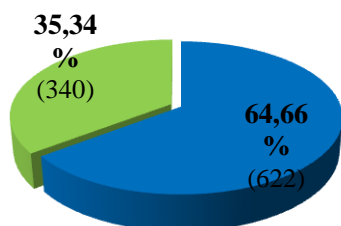
През отчетната година като първа инстанция Административен съд - Пазарджик е разгледал **551** дела, а като касационна инстанция **384** дела. Съотношението между първоинстанционните и касационните производства е **59 %** към **41 %**, като за сравнение през предходните години съотношението е **65%** към **35 %**, т. е. през 2010 година касационните производства спрямо първоинстанционните са се завишили с **6 %** (фиг.3). Не бихме могли обаче да говорим за тенденция в тази насока, като се има предвид, че това е първият отчетен период, през който е налице, при това леко завишение в броя на касационните производства.

Сравнителна справка за съотношението на
първоинстанционните и касационните производства от делата за разглеждане

Таблица №3

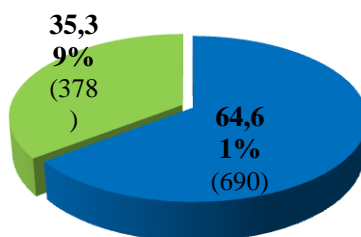
| дела/години | 2008 г. | | 2009 г. | | 2010 г. | |
|---------------------------|---------|-------|---------|-------|------------|--------------|
| | бр. | % | бр. | % | бр. | % |
| общо дела за разглеждане | 962 | | 1068 | | 935 | |
| от тях: първоинстанционни | 622 | 64,66 | 690 | 64,61 | 551 | 58,93 |
| касационни | 340 | 35,34 | 378 | 35,39 | 384 | 41,07 |

Структура на делата за разглеждане през 2008 г.



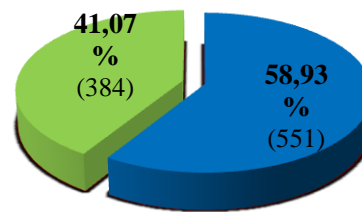
■ първоинстанционни дела
■ касационни дела

Структура на делата за разглеждане през 2009 г.



■ първоинстанционни дела
■ касационни дела

Структура на делата за разглеждане през 2010 г.



■ първоинстанционни дела
■ касационни дела

фиг. 3

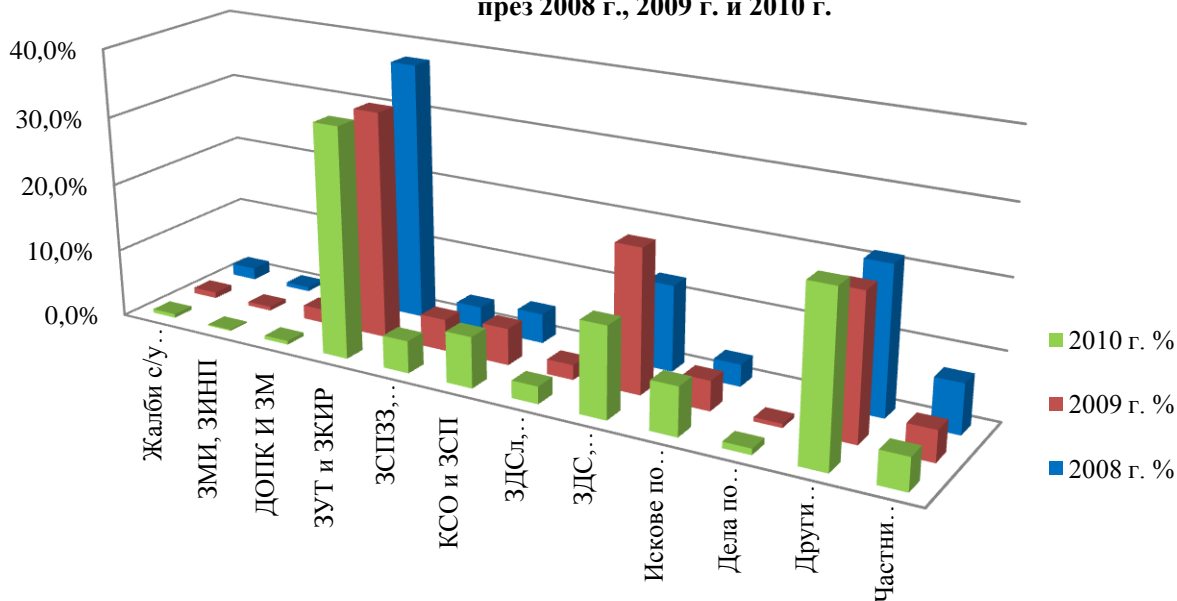
При анализа на първоинстанционните дела по групи видове дела се наблюдават известни промени в сравнение с миналите отчетни периоди, което може да се види от приложената за целта сравнителна таблица 4, като данните са онагледени на фигура 4.1 и фигура 4.2.

Сравнителна таблица
за структурата на първоинстанционните дела за разглеждане
по групи през 2008 г., 2009 г. и 2010 г.

Таблица
№4

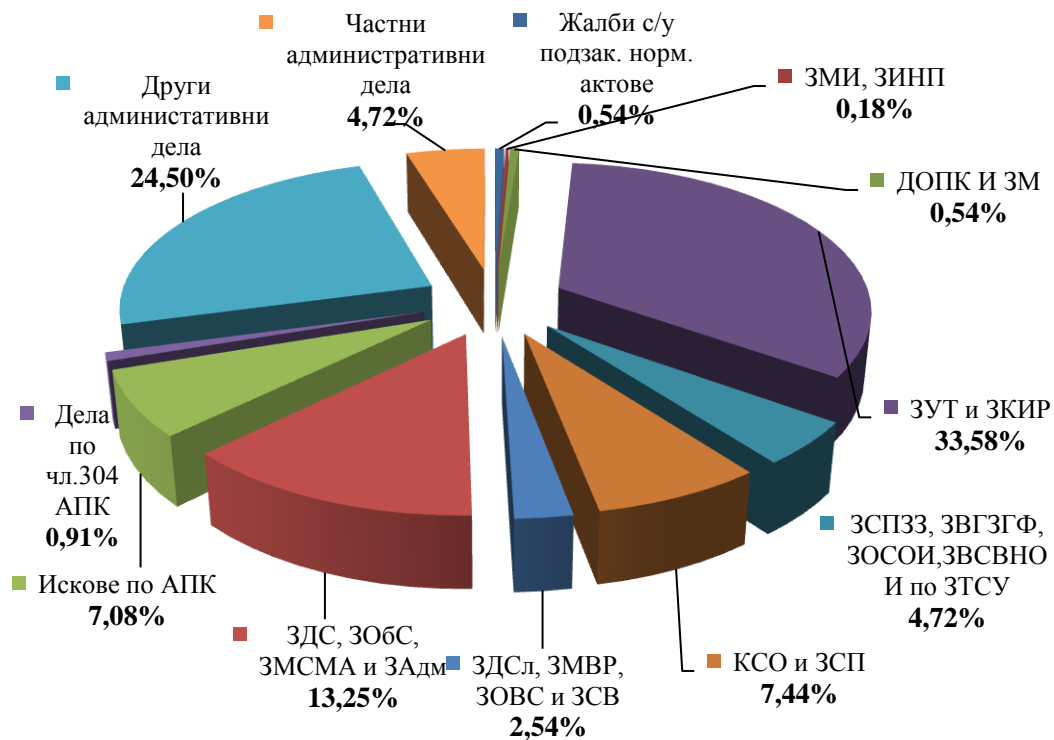
| Първоинстанционни дела за разглеждане /година | 2008 г. | | 2009 г. | | 2010 г. | |
|---|------------|-------|------------|-------|------------|-------|
| | бр. | % | бр. | % | бр. | % |
| Жалби с/у подзак. норм. актове | 11 | 1,8% | 6 | 0,9% | 3 | 0,5% |
| ЗМИ, ЗИНП | 4 | 0,6% | 4 | 0,6% | 1 | 0,2% |
| ДОПК и ЗМ | 21 | 3,4% | 14 | 2,0% | 3 | 0,5% |
| ЗУТ и ЗКИР | 235 | 37,8% | 229 | 33,2% | 185 | 33,6% |
| ЗСПЗЗ, ЗВГЗГФ, ЗОСОИ,ЗВСВНОИ по ЗТСУ | 21 | 3,4% | 32 | 4,6% | 26 | 4,7% |
| КСО и ЗСП | 27 | 4,3% | 37 | 5,4% | 41 | 7,4% |
| ЗДСл, ЗМВР, ЗОВС и ЗСВ | 27 | 4,3% | 15 | 2,2% | 14 | 2,5% |
| ЗДС, ЗОБС, ЗМСМА и ЗАдм | 78 | 12,5% | 144 | 20,9% | 73 | 13,2% |
| Искове по АПК | 20 | 3,2% | 30 | 4,3% | 39 | 7,1% |
| Дела по чл.304 АПК | | | 4 | 0,6% | 5 | 0,9% |
| Други административни дела | 133 | 21,4% | 144 | 20,9% | 135 | 24,5% |
| Частни административни дела | 45 | 7,2% | 31 | 4,5% | 26 | 4,7% |
| Общо първоинстанционни дела | 622 | | 690 | | 551 | |

Структура на първоинстанционните дела за разглеждане през 2008 г., 2009 г. и 2010 г.



фиг. 4.1

Структура на първоинстанционните дела за разглеждане през 2010 г.

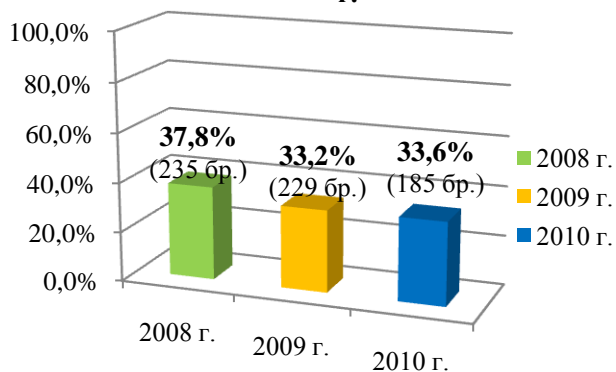


фиг.4.2

През 2010 г. са образувани 153 дела по **Закона за устройство на територията и Закона за кадастъра и имотния регистър**. Както през предходните две години, така и през настоящата отчетна година тази група дела е с най-висок относителен дял от първоинстанционните дела за разглеждане. През 2010 г. делата за разглеждане от тази група са 185, което е 33.6% от първоинстанционните дела за разглеждане и включва образуванията за отчетния период и висящите от предходния отчетен период. През 2009 г. броят на делата за разглеждане е бил 229 или 33.2%, а през 2008 г. са 235 дела, което съставлява 37.8% (фиг.5).

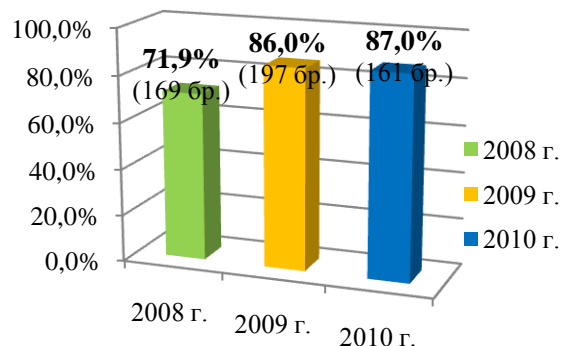
От делата за разглеждане, свършени са 161 дела, което е 87% за отчетния период, за 2009 г. свършени са 197 броя дела от тази група, което е 86%, а през 2008 г. са свършени 169 дела или 71.9% (фиг.6).

Относителен дял на делата по ЗУТ и ЗКИР от първоинстанц. дела за разглеждане през 2008 г., 2009 г. и 2010 г.



фиг.5

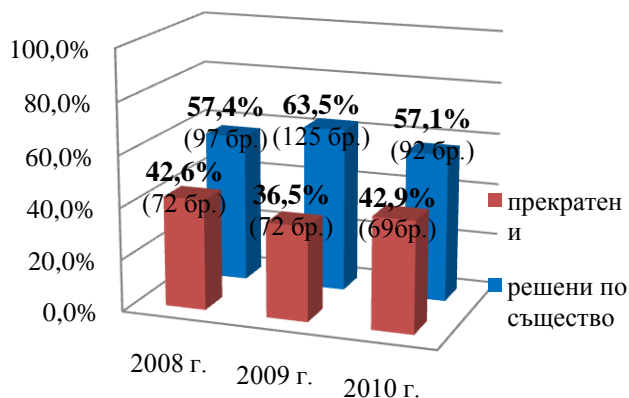
Свършени дела по ЗУТ и ЗКИР от делата за разглеждане от тази група през 2008 г., 2009 г. и 2010 г.



фиг.6

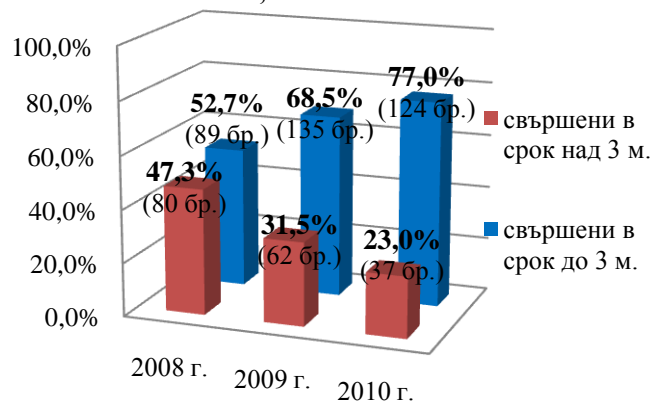
Решенията по същество дела през 2010 г. са 57,1% (92бр.), а прекратените дела са 42,9% (69 бр.), като приблизително такава е съотношението им и през 2008 г. – 57,4% към 42,6%, докато през 2009 г. процентът на свършените по-същество дела е по-висок - 63,5 % към 42,9 % за прекратените дела (фиг.7).

**Свършени дела по ЗУТ и ЗКИР -
решени по същество и прекратени
през 2008 г., 2009 г. и 2010 г.**



фиг. 7

**Дела по ЗУТ и ЗКИР
- продължителност на свършване през
2008 г., 2009 г. и 2010 г.**

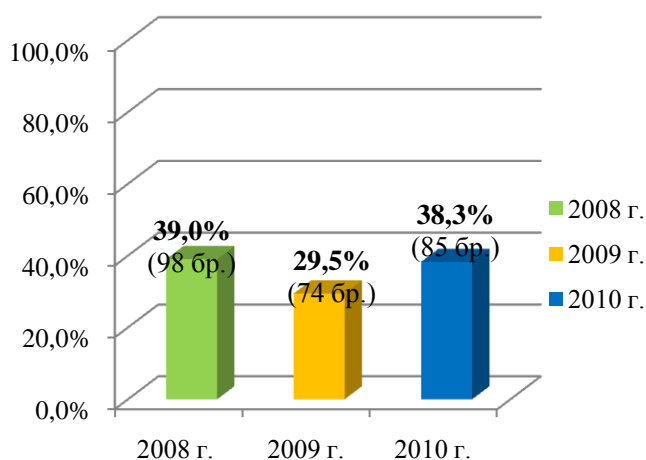


фиг. 8

Процентът на свършените в срок до три месеца дела по ЗУТ и ЗКИР за настоящия отчетен период е **77%** или 124 дела от общия брой дела за разглеждане от тази група, като за 2008 г. е **52,7%**, а за 2009 година е **68,5%** (фиг.8). Въз основа на тези данни, може да се направи извод, че се запазва тенденцията от предходния отчетен период в повишаване бързината на съдебното производство по делата от тази група, въпреки по-голямата им сложност, множеството страни и необходимостта от специални знания чрез експертизи. През 2010 г. над 50 % от възложените експертизи са по дела от тази група.

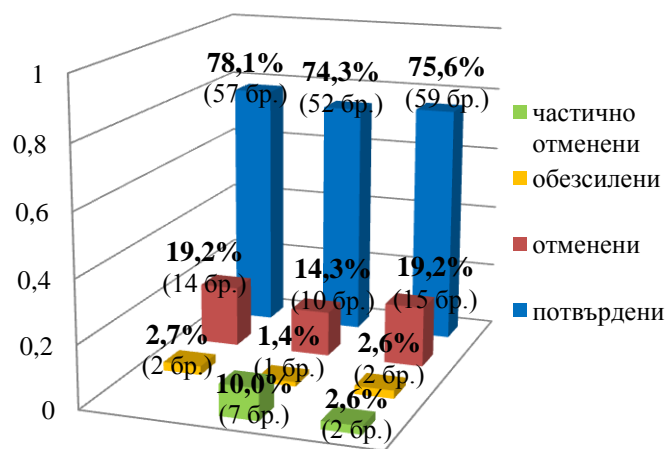
Производствата по ЗУТ и ЗКИР се отличават с висок процент на обжалваемост на съдебни актове, както през настоящия отчетен период така и през предходните два (фиг. 9) През 2010 г. са обжалвани 85 съдебни акта, пред ВАС са приключили производствата по 78 обжалвани акта, като от тях са потвърдени **75,6 %**. Изцяло са отменени 15 акта (19,2%), частично отменени - 2 акта (2,6%), и са обезсилени 2 акта (2,6%). За сравнение през 2008 г. и 2009 г. потвърдените от ВАС актове, са съответно е 78,1% и 74,3%, което показва стабилност в качеството на съдопроизводството по този вид дела (фиг.10).

Обжалвани актове по ЗУТ и ЗКИР от общо обжалваните първоинстанционни дела през 2008 г., 2009 г. и 2010 г.



фиг. 9

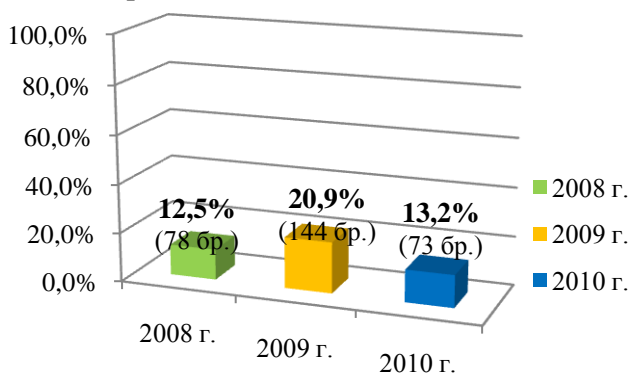
Резултати от касационната проверка на делата по ЗУТ и ЗКИР през 2008 г., 2009 г. и 2010 г.



фиг. 10

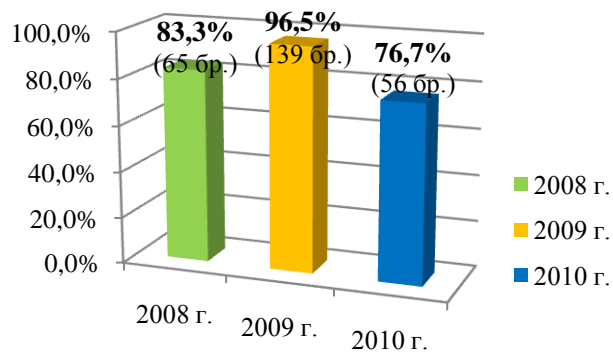
През отчетния период са образувани **68** дела по Закона за държавната собственост, Закона за общинската собственост, Закона за местното самоуправление и местната администрация, и Закона за администрацията. Относителният дял на дела за разглеждане от тази група е **13,2%** и е сходен с дела им през 2008 г. – **12,5%**, но по-малък от 2009 г., когато делът им е бил 20,9% (фиг.11). През отчетния период от тази група са разгледани **73** дела, от които са приключени **56** дела или **76,7%**. През двете предходни години процентът на приключените дела от тази група е по-висок, през 2008 г. е 83,3%, а през 2009 г. - 96,5 % (фиг.12).

Относителен дял на делата по ЗДС, ЗОБС, ЗМСМА и ЗАдм от първоинстан. дела за разглеждане през 2008 г., 2009 г. и 2010 г.



фиг. 11

Свършени дела по ЗДС, ЗОБС, ЗМСМА и ЗАдм през 2008 г., 2009 г. и 2010 г.

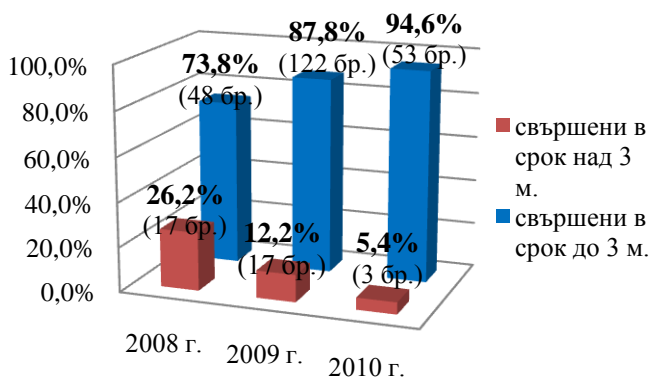


фиг.12

В сравнение с предходните две години се е повишил процентът на свършените от тази група дела в срок до три месеца – от **73,8%** през 2008 г. и **87,8%** през 2009 г. на **94,6%** през 2010 г. (фиг.13). От общо свършените **56** дела по същество са решени **24** дела (**42,9%**) и са прекратени **32** дела (**57,1%**). Делът на свършените по същество дела от тази група през 2010 г. е по-висок в сравнение с предходните две години, през 2008 г. е **32,3%** и през 2009 г. – **36%** (фиг. 14).

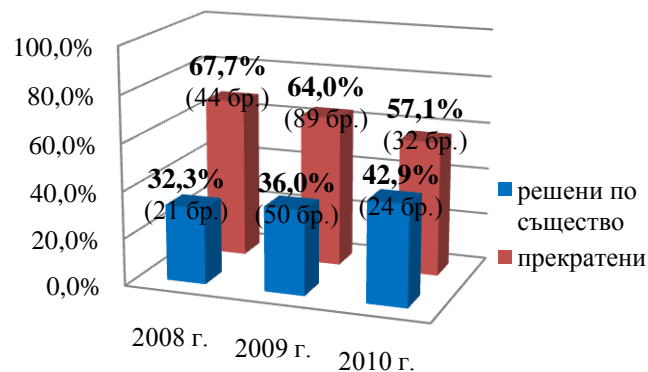
Делата по ЗМСМА, ЗДС, ЗОБС и ЗА се отличават със значителен брой на прекратените производства, в сравнение с останалите групи дела поради тяхната специфика – голяма част от оспорените актове не представляват административни актове по смисъла на АПК, друга част от производства се прекратяват поради липса на правен интерес за оспорващия.

Дела по ЗДС, ЗОБС, ЗМСМА и ЗАдм - продължителност на свършване през 2008 г., 2009 г. и 2010 г.



фиг. 13

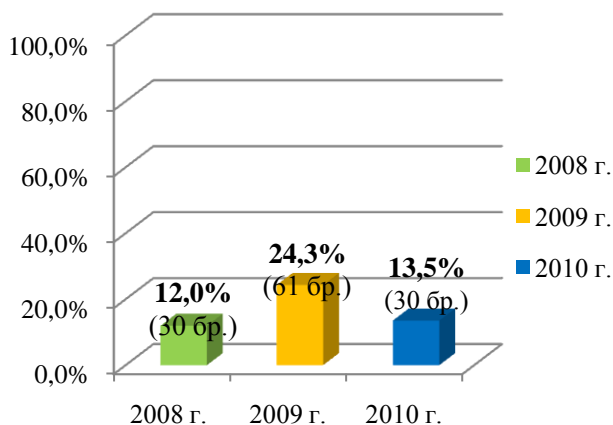
Дела по ЗДС, ЗОБС, ЗМСМА и ЗАдм - свършени по същество и прекратени през 2008 г., 2009 г. и 2010 г.



фиг. 14

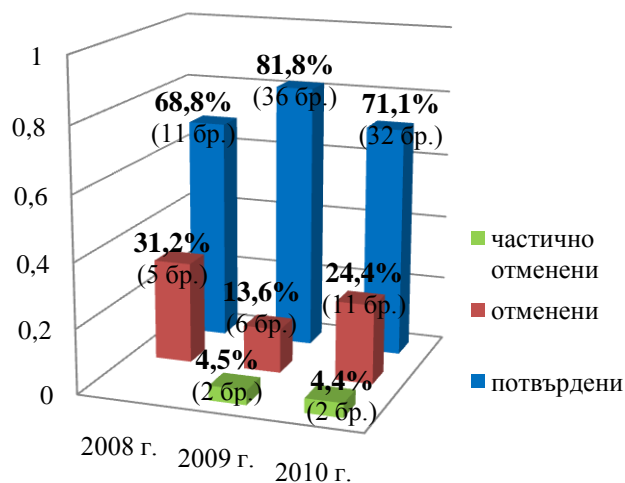
При тази група дела също се наблюдава висок процент на обжалваните актове. Обжалвани са **30** съдебни акта, върнати са от Върховния административен съд **45** акта, които са били обжалвани и в предходен период, от тях **71%** са потвърдени, **24,4%** са отменени изцяло и **4,4%** са отменени частично. За периода 2008 г. - 2010 г. най-висок е процентът на обжалваните актове през 2009 г., когато също така с най-висок дял са и потвърдените от ВАС актове по делата от тази група (фиг.15 и фиг.16.).

Обжалвани актове по ЗДС, ЗОБС, ЗМСМА и ЗАдм от общо обжалваните първоинстанционни дела през 2008 г., 2009 г. и 2010 г.



фиг. 15

Резултати от касационната проверка на делата по ЗДС, ЗОБС, ЗМСМА и ЗАдм през 2008 г., 2009 г. и 2010 г.



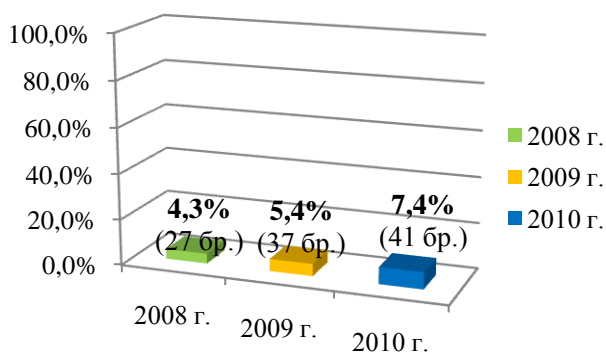
фиг. 16

През 2010 г. са образувани и разгледани **3** дела по **жалби срещу подзаконовни нормативни актове**. Разгледаните дела са два пъти по-малко от делата от тази група през 2009 г. – 6 дела, като през 2008 г. те са **11**. Този вид дела с оглед предмета им могат да бъдат определени като дела с висок обществен интерес, тъй като съответните наредби на Общинските съвети регулират такъв вид обществени отношения, които касаят всички жители на общината и създават права и задължения за всеки един от тях. От разгледаните през годината **3** дела от тази група, приключили са **2** дела, от които едното е решено по същество, а другото е прекратено. И двете дела са приключили в срок до три месеца. През 2010 г. върнати от ВАС са два от обжалваните актове, които са оставени в сила.

Предмет на оспорване са били Наредбите за реда за придобиване, управление и разпореждане с общинско имущество на Община Панагюрище и на община Пещера, Наредбата за обществения ред в община Пазарджик.

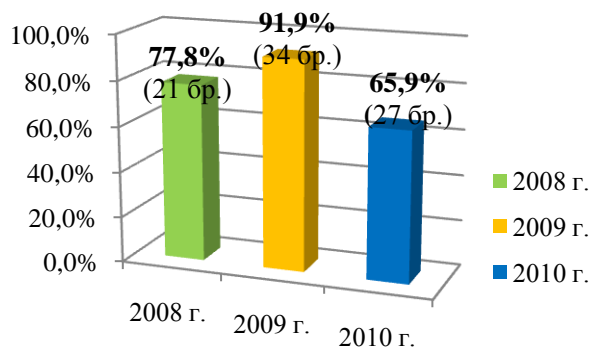
През 2010 г. са образувани 38 дела по **Кодекса за социално осигуряване и Закона за социалната помощ**. В сравнение с предходните два периода се е увеличил дялът на делата за разглеждане от тази група. През 2008 г. дялът на делата от тази група е **4,3 %**, през 2009 г. е **5,4 %**, а през 2010 г. е **7,4 %** (фиг. 17). През годината са разгледани **41** дела, приключени са **27** дела (**65,9%**). По-висок е дялът на свършените дела през 2008 г. – **77,8%** и през 2009 г. - **91,9%** (фиг. 18).

Относителен дял на делата по КСО и ЗСП от първоинстанционните дела за разглеждане през 2008 г., 2009 г. и 2010 г.



фиг.17

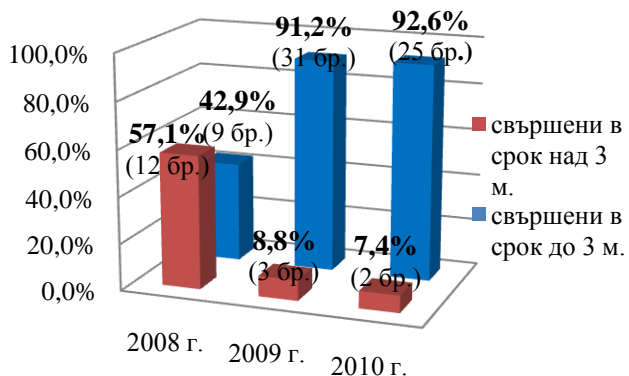
Свършени дела по КСО и ЗСП от делата за разглеждане от тази група през 2008 г., 2009 г. и 2010 г.



фиг.18

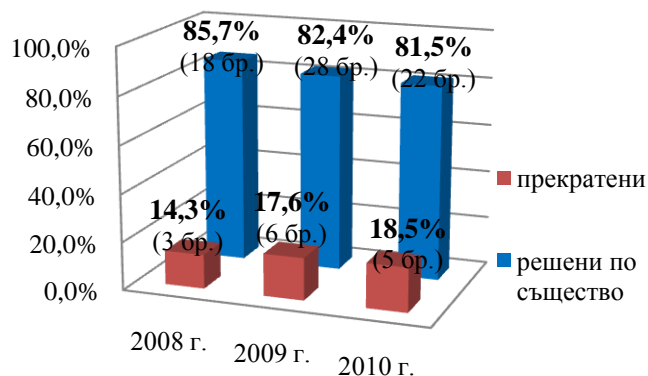
През 2010 г. в тримесечен срок са приключили **92,6 %** от тази група дела, като стойността на този показател през 2009 г. е сходна – **91,2 %**, и значително по-висока от тази през 2008 г. – **42,9%** (фиг.19). От свършените дела, по същество са решени **81,5 %** и **18,5 %** са прекратени. Съотношението между свършените по същество и прекратените дела през 2008 г. и 2009 г. е сходно (фиг.20).

Дела по КСО и ЗСП - продължителност на свършване през 2008 г., 2009 г. и 2010 г.



фиг. 19

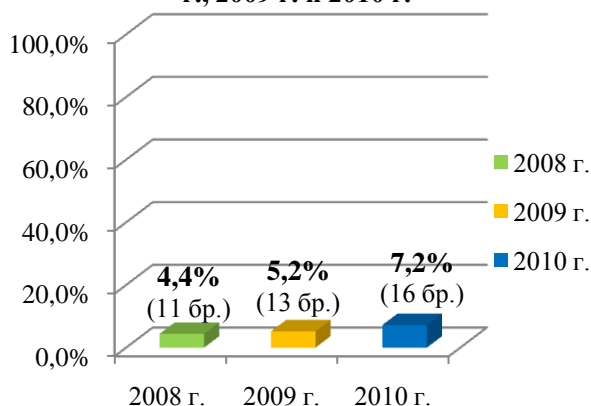
Дела по КСО и ЗСП - свършени по същество и прекратени през 2008 г., 2009 г. и 2010 г.



фиг. 20

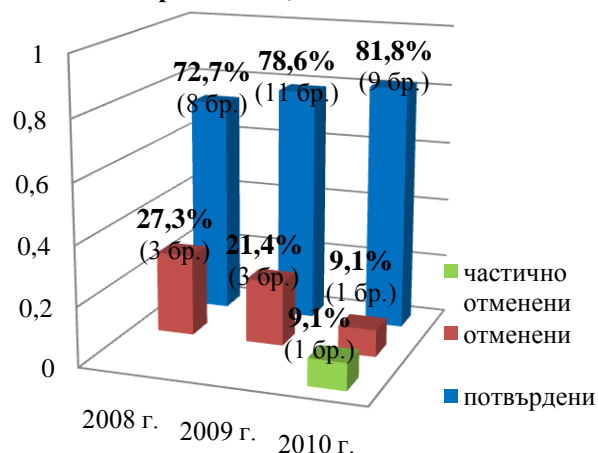
Обжалвани са **16** съдебни акта. След касационна проверка **81,8 %** от съдебните актове са потвърдени. (фиг.20 и фиг.21).

**Обжалвани актове по КСО и ЗСП от
общо обжалваните
първоинстанционни дела през 2008
г., 2009 г. и 2010 г.**



фиг. 21

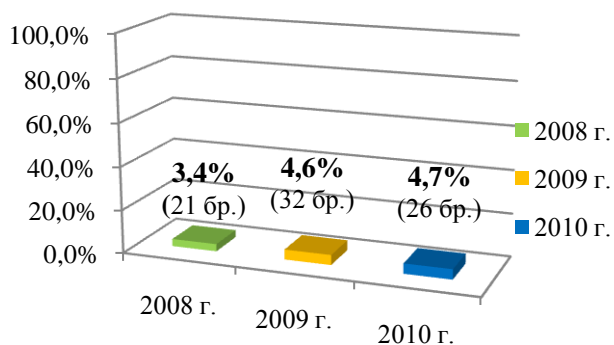
**Резултати от касационната проверка на
делата по КСО и ЗСП
през 2008 г., 2009 г. и 2010 г.**



фиг. 22

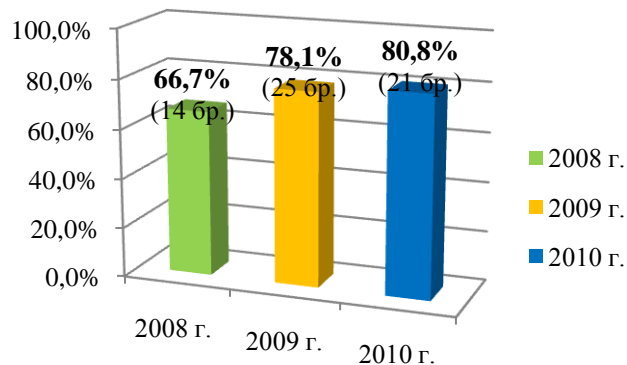
През отчетния период са образувани 19 дела по **Закона за собствеността и ползуването на земеделските земи, Закона за възстановяване на собствеността върху горите и земите от горския фонд и Закона за обезщетяване на собственици на одържавени имоти**. Разгледани са **26** дела. През 2008 г. от тази група са разгледани **21** дела, а през 2009 г. 32 дела, като относителния им дял и през трите години не се е променил съществено (фиг.23). От **26** дела за разглеждане са свършени **21** или 80,8 %. Въз основа на статистическите данни за предходните две години, може да се направи извод, че се е повишила бързината на съдопроизводството и при тази група дела (фиг.24) .

**Относителен дял на делата по ЗСПЗЗ,
ЗВГЗГФ, ЗОСОИ, ЗВСВНОИ по ЗТСУ
от първоинст. дела за разглеждане през
2008 г., 2009 г. и 2010 г.**



фиг. 23

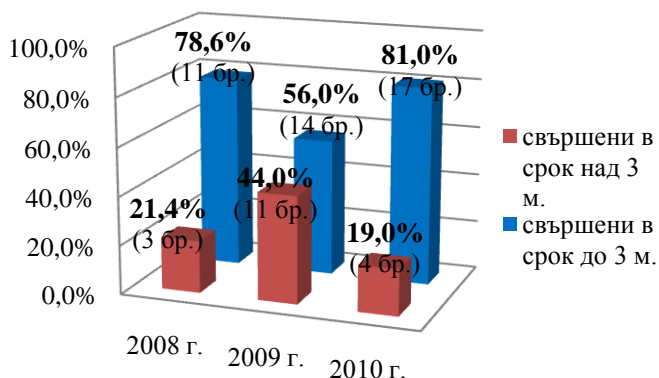
**Свършени дела по ЗСПЗЗ, ЗВГЗГФ,
ЗОСОИ, ЗВСВНОИ по ЗТСУ от делата
за разглеждане от тази група през
2008 г., 2009 г. и 2010 г.**



фиг. 24

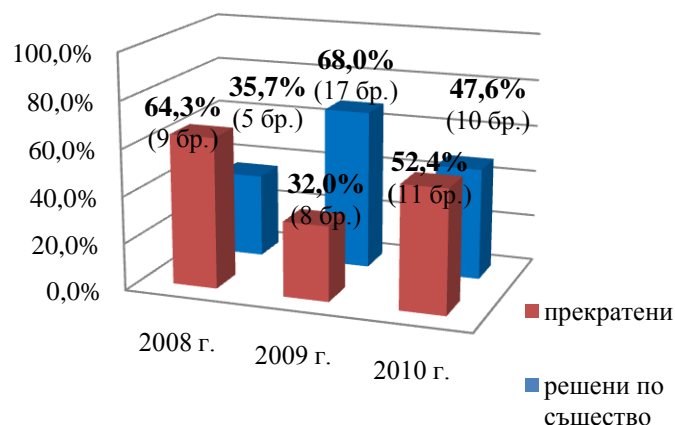
През настоящата отчетна година в сравнение с предходните две години е по-висок и процентът на свършените в тримесечен срок дела – **81%**, като за 2008 г. е **78,6%**, а за 2009 г. е **56%** (фиг.25). Свършени по същество са **47,6 %** от делата, като през 2009 г. година техният дял е бил по-голям - **68%**, а през 2008 г. по-малък – **35,7%** (фиг. 26).

Дела по ЗСПЗЗ, ЗВГЗГФ, ЗОСОИ, ЗВСВНОЙ по ЗТСУ - продължителност на свършване през 2008 г., 2009 г. и 2010 г.



фиг. 25

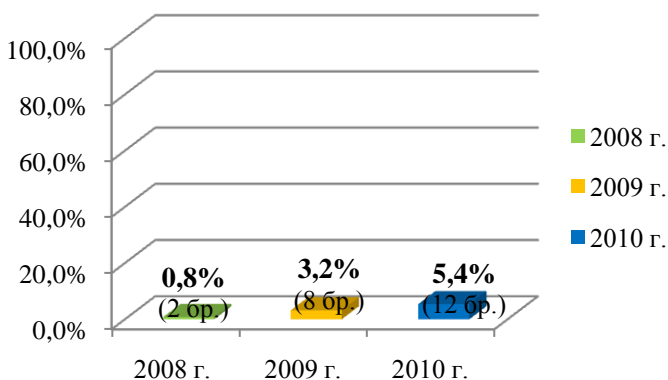
Дела по ЗСПЗЗ, ЗВГЗГФ, ЗОСОИ, ЗВСВНОЙ по ЗТСУ свършени по същество и прекратени през 2008 г., 2009 г. и 2010 г.



фиг. 26

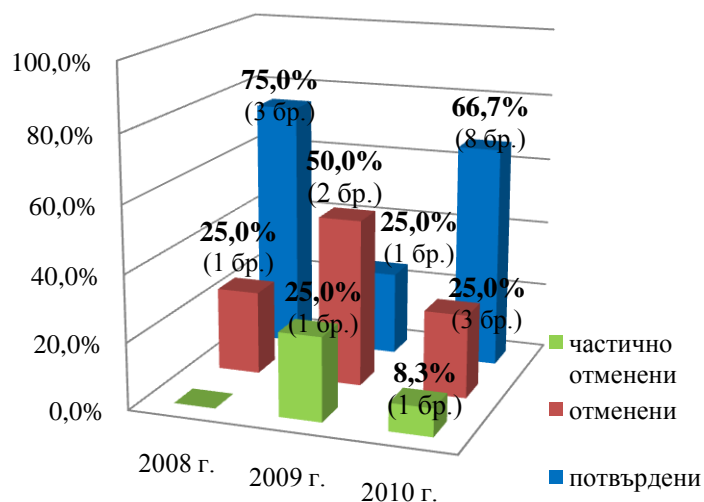
Обжалвани са **12** съдебни акта, от върнатите обжалвани актове **8 (66,7%)** са потвърдени, **3 (25%)** са отменени изцяло и **1 (8,3%)** съдебен акт е отменен частично. Данните за обжалваните актове и резултатите от касационната проверка за периода 2008 г. – 2010 г. могат да се проследят на фиг. 27 и фиг. 28.

Обжалвани актове по ЗСПЗЗ, ЗВГЗГФ, ЗОСОИ, ЗВСВНОЙ по ЗТСУ от обжалваните първоинстанционни дела през 2008 г., 2009 г. и 2010 г.



фиг. 27

Резултати от касационната проверка на делата ЗСПЗЗ, ЗВГЗГФ, ЗОСОИ, ЗВСВНОЙ по ЗТСУ през 2008 г., 2009 г. и 2010 г.

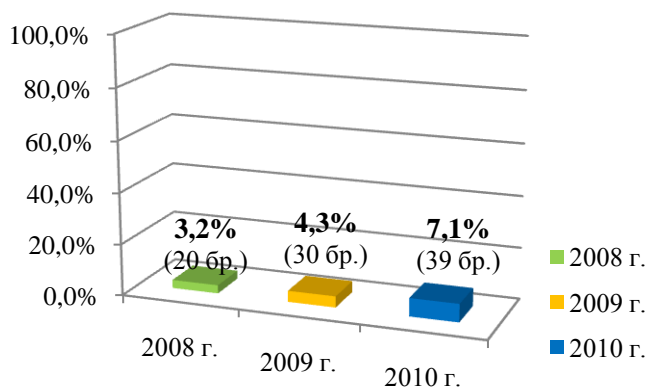


фиг. 28

През отчетната 2010 година по искове по АПК са образувани 35 дела.

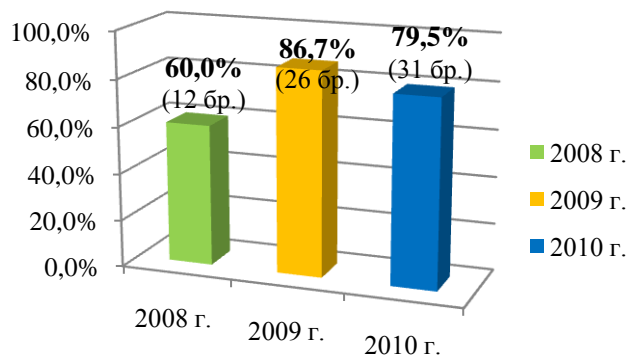
За периода 2008 г. – 2010 г. значително се е завишил дялът на разгледаните **искови производства по АПК** - от **3,2 %** през 2008 г., на **4,3 %** през 2009 г., като през 2010 г. този процент вече е **7,1 %**. (фиг.29). Разгледани са **39** дела, от които са приключени **31** или **79,5%**. За сравнение през 2008 г. са свършени по-малък процент от делата - **60%**, а през 2009 г. процентът на свършените дела е по-висок – **86,7%** (фиг. 30).

Относителен дял на делата по искове по АПК от първоинст. дела за разглеждане през 2008 г., 2009 г. и 2010 г.



фиг. 29

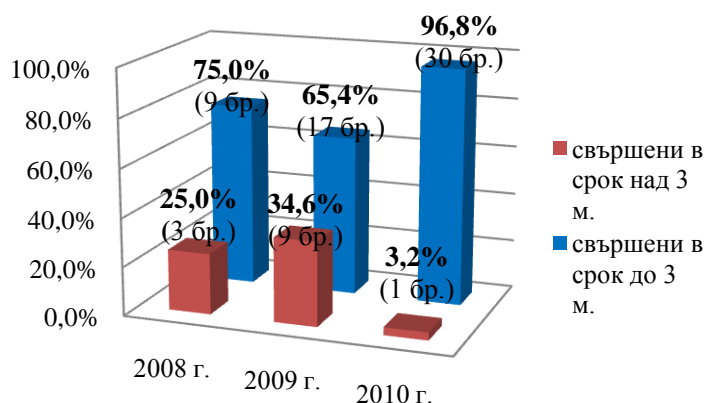
Свършени дела по искове по АПК от делата за разглеждане от тази група през 2008 г., 2009 г. и 2010 г.



фиг.30

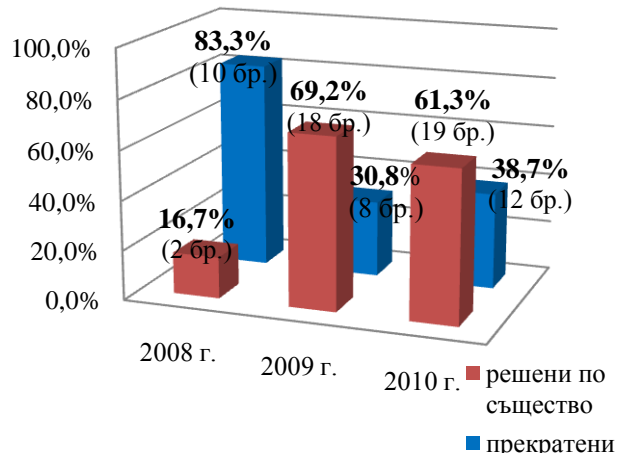
От трите отчетни години най-висок е процентът на свършените в срок до три месеца искови производства за 2010 г. - **96,8%**, като за 2008 г. този процент е **75 %**, а за 2009 година **65,4 %** (фиг. 31). За отбелязване е и друга тенденция за този вид производства – запазва се значителният дял на делата, разгледани по същество, в сравнение с прекратените - през 2008г. този дял е само 16,7 %, през 2009 г. е **69,2%**, през 2010 г. е **61,3 %** (фиг. 32).

Дела по искове по АПК - продължителност на свършване през 2008 г., 2009 г. и 2010 г.



фиг. 31

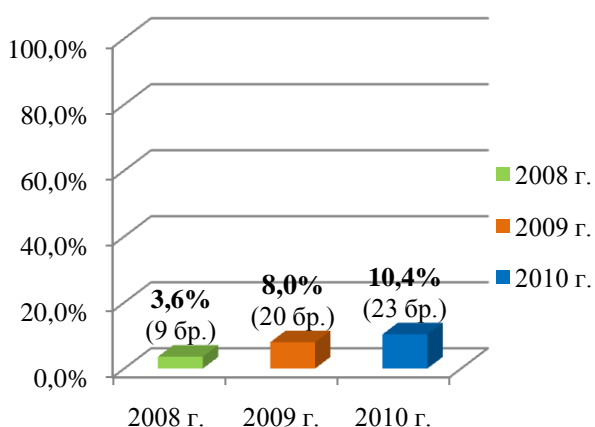
Дела по искове по АПК - свършени по същество и прекратени през 2008 г., 2009 г. и 2010 г.



фиг. 32

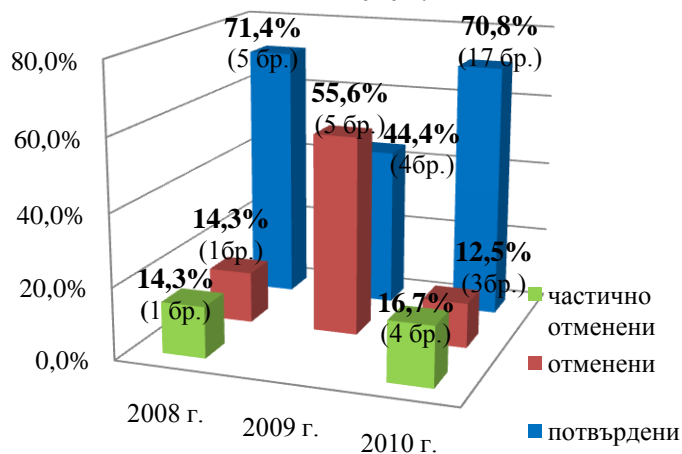
Обжалвани са **23** съдебни акта, като **70,8%** от върнатите обжалвани актове са оставени в сила, **12,5%** са отменени изцяло и **16,7%** са отменени частично. В сравнение с предходния отчетен период, през който потвърдените съдебни актове по искови производства са 44,4%, през настоящият отчетен период се наблюдава значително повишаване на качеството на съдебните актове (фиг. 33 и фиг. 34).

Обжалвани актове по дела по искове по АПК от обжалваните първоинстанционни дела през 2008 г., 2009 г. и 2010 г.



фиг. 33

Резултати от касационната проверка на делата по искове по АПК през 2008 г., 2009 г. и 2010 г.

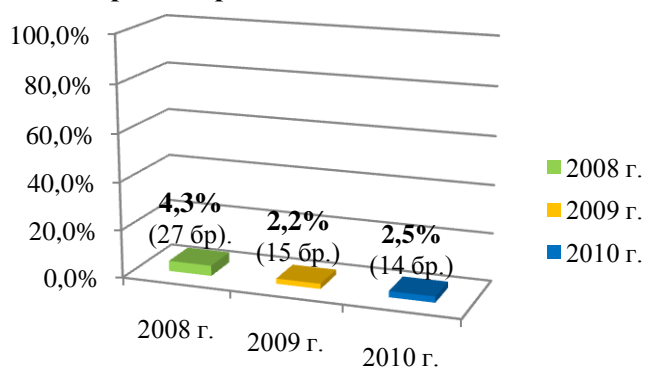


фиг. 34

През 2010 г. са по Закона за държавния служител, Закона за министерство на вътрешните работи, Закона за отбраната и въоръжените сили на РБ и Закона за съдебната власт са образувани 11 дела.

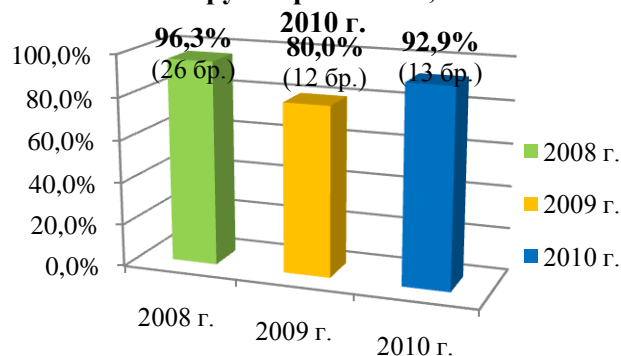
Делът на производствата от тази група не се е променил в сравнение с 2009 г., но е по-малък от дела им през 2008 г. (фиг. 35). От разгледаните 14 дела, приключени са 13 (92,9%), като следва да се отбележи, че в сравнение с предходната година процентът на свършените дела от тази група се е завишил – през 2009 г. този процент е бил 80 % (фиг. 36).

Относителен дял на делата по ЗДСл, ЗМВР, ЗОВС и ЗСВ от първоинст. дела за разгл. през 2008 г., 2009 г. и 2010 г.



фиг. 35

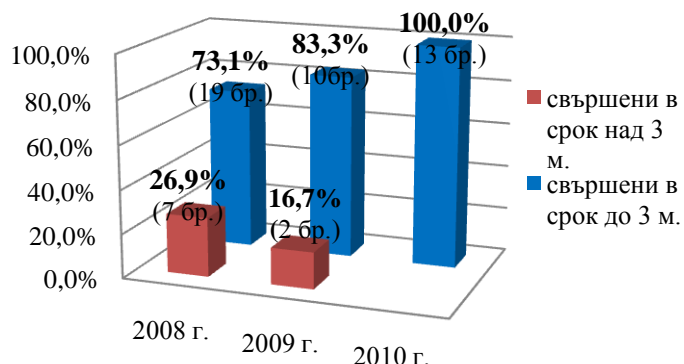
Свършени дела по ЗДСл, ЗМВР, ЗОВС и ЗСВ от делата за разглеждане от тази група през 2008 г., 2009 г. и 2010 г.



фиг. 36

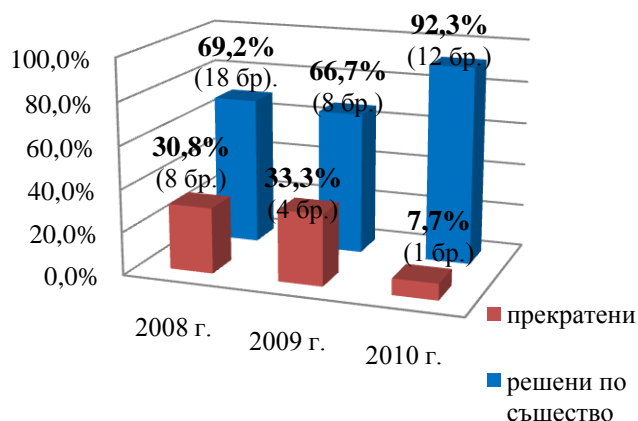
През настоящата отчетна година всички свършени дела са приключили в срок до 3 месеца, като за сравнение през 2008 г. процентът на свършените в тримесечен срок дела е 83,3%, а през 2009 г. – 73,1%. Въз основа на тези данни може да се направи извод, че е налице тенденция на повишаване в бързината на производството по тази група дела (фиг.37). През 2010 г. 92,3% от свършените дела са решени по същество, докато през 2008г. и 2009г. процентът им е по-малък, съответно 69,2% и 66,7% (фиг. 38).

Дела по ЗДСл, ЗМВР, ЗОВС и ЗСВ
продължителност на свършване през
2008 г., 2009 г. и 2010 г.



фиг. 37

Дела по ЗДСл, ЗМВР, ЗОВС и ЗСВ -
свършени по същество и прекратени
през 2008 г., 2009 г. и 2010 г.

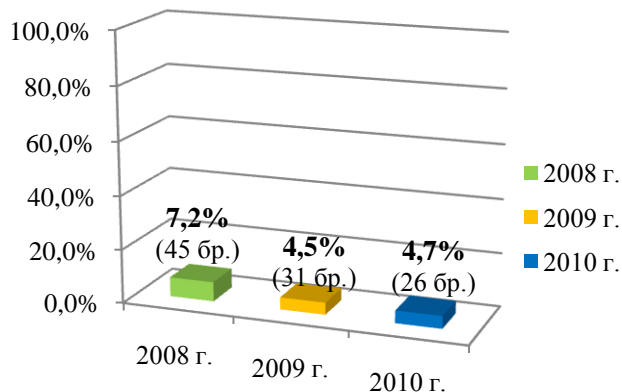


фиг. 38

Обжалвани за периода са 7 съдебни акта. Върнати от ВАС са 3 обжалвани акта, които са оставени в сила.

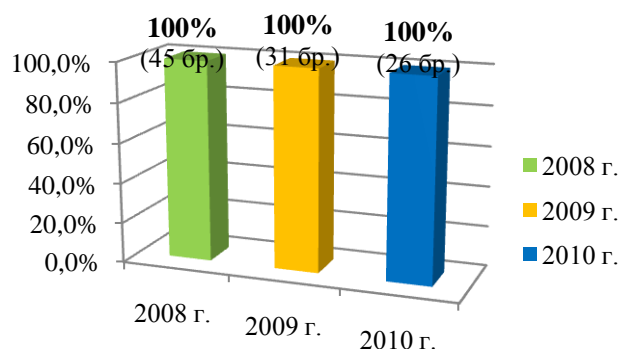
Образуваните 26 частни административни производства през 2010 г. са по-малко в сравнение с предходните две години (фиг. 39). Разгледани са 26 дела, като всички са приключили в законоустановения процесуален срок (фиг. 40). Постановените по делата актове не са обжалвани. Върнат от ВАС е един обжалван акт, който е потвърден. Едно от делата в тази група е секретно с гриф „за служебно ползване“.

Относителен дял на частните адм. дела
от първоинст. дела за разглеждане през
2008 г., 2009 г. и 2010 г.



фиг. 39

Частни административни дела
свършени през 2008 г., 2009 г. и 2010 г.



фиг. 40

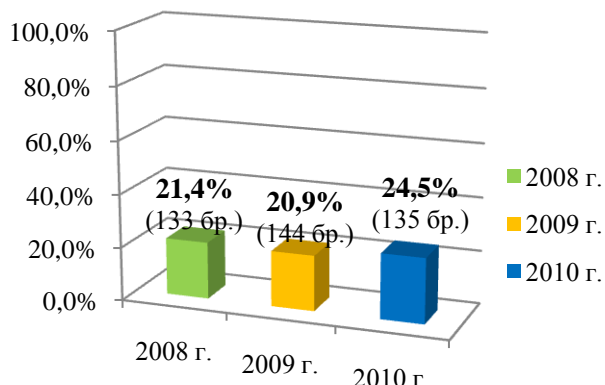
През 2010 г. е образувано едно дело по реда на **Данъчно осигурителния процесуален кодекс и Закона за митниците**. Делът на делата за разглеждане от тази група през 2010 г. е в размер на 0,5% от първоинстанционните дела за разглеждане. За сравнение през 2008 г. делът им е **3,4%**, а през 2009 г. е **2,0%**. Ниският относителен дял на тези дела се дължи на обстоятелството, че голяма част от производствата по този род дела не са подсъдни на Административен съд – Пазарджик. Разгледани са **3** дела, които са приключили в тримесечен срок. През отчетния период са обжалвани 2 съдебни акта. Върнати от касационна проверка са 2 съдебни акта, които са оставени в сила.

През 2010 г. е образувано и разгледано едно дело по **Закона за местните избори**, което е решено по същество в срок до 1 месец. Незначителен е броят на тези дела и през предходните две години, когато са били разгледани по 4 дела. През периода са обжалвани 2 съдебни акта, върнатите от касационна проверка 2 обжалвани акта са потвърдени от касационната инстанция.

За разлика от 2008 г., през настоящата и през предходната отчетна година в съда са образувани производства по **чл. 304 от АПК**, като броят им през 2009 г. е **4** дела, а през 2010 г. - **5** дела. Разгледаните **5** дела са приключени от председателя на съда в срок до 3 месеца, като **4** от тях са решени по същество, едно е прекратено и изпратено на ВАС по компетентност. Това са дела, по които се иска от Председателя на съда да наложи глоба на длъжностно лице за неизпълнение на влезли в сила съдебни актове. По едно от делата е наложена съответната глоба.

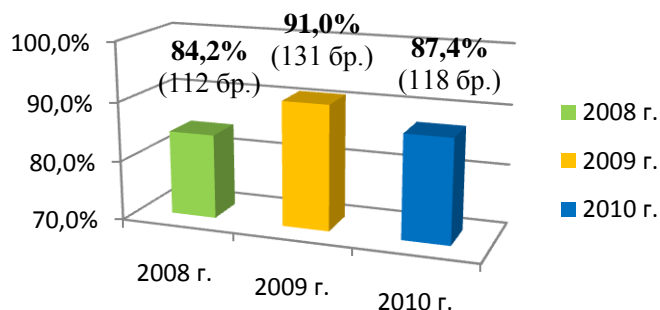
През 2010 г. извън посочените по-горе групи са образувани 122 други административни дела. Другите **административни дела за разглеждане** представляват **24,5 %** от първоинстанционните дела, като през тази година се наблюдава незначително завишаване на дела им, в сравнение с 2008 г. и 2009 г. (фиг.41) От **135** дела за разглеждане, са свършени **118 дела или 87,4%**. Свършените дела от тази група през 2009 г. са 131 или 91%, а през 2008 г. са 112, които са 84,2 % (фиг. 42)

Относителен дял на другите адм. дела от първоинст. дела за разглеждане през 2008 г., 2009 г. и 2010 г.



фиг. 41

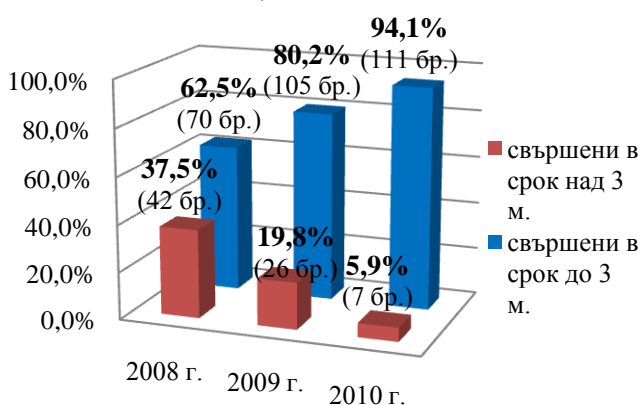
Свършени други административни дела от делата за разглеждане през 2008 г., 2009 г. и 2010 г.



фиг.42

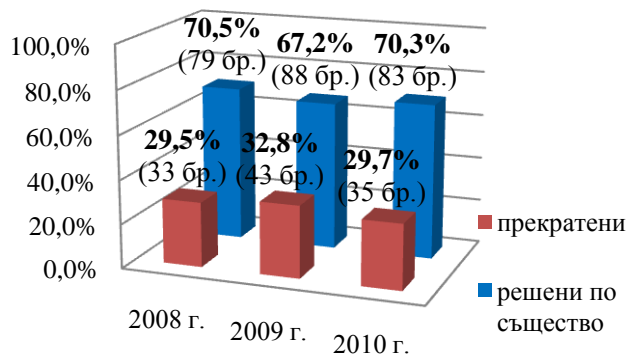
От свършените 118 дела в срок до 3 месеца са приключили **111 дела (94,1 %)**. По-нисък е процентът на приключените в тримесечен срок дела през 2008 г. - 62,5% и през 2009 г. - 80,2% (фиг. 43), което отново показва повишаване в бързината на съдебното производство. Съотношението между свършените по същество и прекратени дела през трите анализирани години е сходно, като за 2010 г. е **70,3%** към **29,7%**, за 2008 г. – **70,5%** към **29,5%** и за 2009 г. е **67,2%** към **32,8%** (фиг.44).

Други административни дела - продължителност на свършване през 2008 г., 2009 г. и 2010 г.



фиг. 43

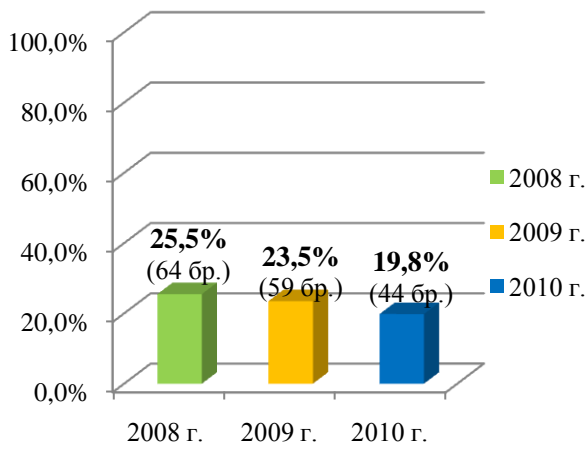
Други административни дела - свършени по същество и прекратени през 2008 г., 2009 г. и 2010 г.



фиг. 44

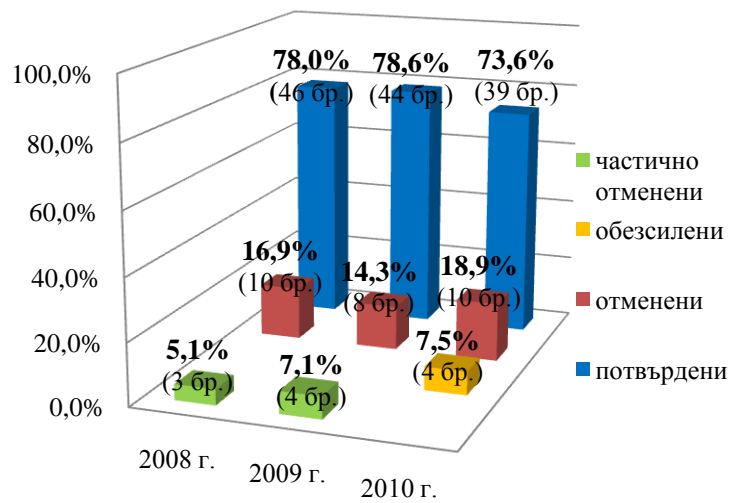
Пред ВАС са обжалвани **44** съдебни акта. От върнатите от касационната проверка актове, **73,6 %** са потвърдени, **18,9%** са отменени изцяло и **7,5 %** са обезсилени (фиг. 45 и фиг.46).

Обжалвани актове по други адм. дела от обжалваните първоинст. дела през 2008 г., 2009 г. и 2010 г.



фиг. 45

Резултати от касационната проверка на други адм. дела през 2008 г., 2009 г. и 2010 г.

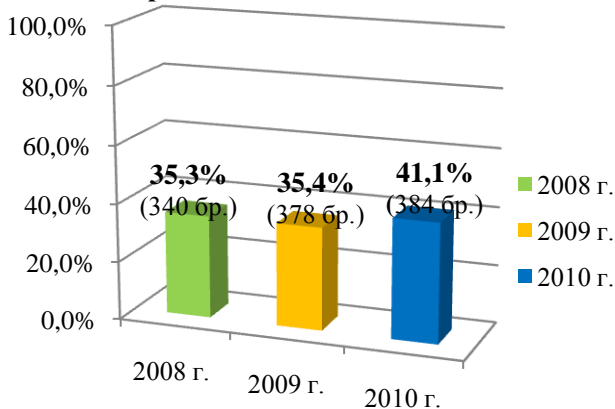


фиг.46

През годината в Административен съд – Пазарджик са образувани **353** касационни дела, като от тях **338** са от наказателно-административен характер.

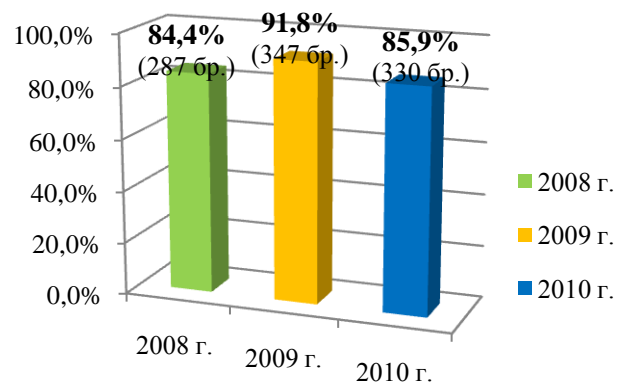
Разгледани са **384 касационни дела**, от които са свършени **330** или **85,9** %, като всички производства са приключили в срок до 3 месеца (фиг.47 и фиг.48). Свършените по същество касационни производства са през 2010 г. са **96,7** %, като такъв е бил делът им и през 2009 г. Касационните производства от административно-наказателен характер представляват **95,8** % (368 дела) от общия брой касационни дела.

Относителен дял на касационните производства от делата за разглеждане през 2008 г., 2009 г. и 2010 г.



фиг. 47

Свършени касационни производства през 2008 г., 2009 г. и 2010 г.



фиг.48

По инициатива на Министерство на правосъдието през 2010г. в Административен съд – Пазарджик бе попълнен въпросник с избрани критерии за мониторинг по АПК, от който могат да бъдат направени следните изводи:

Най – голям е броят на оспорените пред съда индивидуални административни актове, като незначителен е дялът на оспорените пред съда общи и подзаконови нормативни актове. През 2010г. се запазва тенденцията от предходната година на значително по-малък брой прекратени съдебни производства на някои от основанията по чл. 159 АПК. В сравнение с предходните две години, през 2010 г. се е завишил броят на предявените искове за обезщетение за вреди, причинени от актове, действия и бездействия на администрацията, като преобладават искове, предявени след отмяна на административния акт по съответния ред – 24. Искове за обезщетения за вреди, предявени за общо разглеждане с жалбите срещу самите административни актове, от които се претендират вредите са 9 на брой. Почти не се използва от страните разпоредбата на чл. 136 от АПК, съгласно която когато в делото участват повече от 10 лица с еднакви интереси, те могат да бъдат представлявани пред съда от посочен измежду тях общ пълномощник – тази норма е приложена само по 1 дело.

След анализ на горните статистически данни, както и предвид данните от мониторинга, провеждан от Министерство на правосъдието, може да се направи извода, че въпреки четиригодишния период на действие на АПК, все още не се използват всички способи на защита по него. Незначителен е броят на производствата за защита срещу неоснователните действия и бездействия на администрацията /3 дела/, както и на производствата за защита срещу действията на органите по изпълнение /4 дела/. Немалко обаче е повишението в броя на производствата по искове за обезщетения за вреди, причинени от незаконосъобразни актове, действия или бездействия на административни органи и длъжностни лица. През 2010г., по три от делата административният орган е оттеглил оспорения административен акт по реда на чл.156 от АПК. През отчетната година, както и през предходната 2009г. няма сключени споразумения пред съда по чл.178 от АПК.

През 2010 г. съдиите в Административен съд – Пазарджик са провели общо 996 открити съдебни заседания, на които са се изготвили съдебни протоколи. За качеството на водене на съдебните протоколи е показателно, че са постъпили само две искания за поправка на съдебен протокол, които са оставени без уважение от съда. Всички открити съдебни заседания са проведени в съответствие с определения график за съдебните заседания, както и в определения за това час, за който са били призовани страните. Не е допуснато през отчетния период необосновано закъснение за точния час на провеждане на открито съдебно заседание.

Спазва се процесуалния срок по чл.157, ал. 1 от АПК за насрочване на делата в срок не по-дълъг от два месеца от постъпване на жалбата, както и

срокът по чл.139, ал. 1 от АПК, съгласно който при отлагане на делото следващото съдебно заседание следва да е в срок до три месеца.

Изключение се наблюдава само по 19 дела, насрочени извън регламентирания двумесечен срок, което основно се дължи на продължителността на съдебната ваканция.

Всички съдебни решения са изготвени в законоустановения едномесечен срок.

2. Натовареност на съдиите и кадрова обезпеченост

2.1. Средна натовареност по щат – на дела за разглеждане и на свършени дела:

Средната натовареност на **съдия по щат** е **103,89** дела за разглеждане през годината, което прави по **8,66** дела месечно. За сравнение през 2009 г. този показател е **118,67** дела средно на съдия за годината, или **9,89** дела средномесечно, а за 2008 г. – **106,89** дела средно на съдия за годината, или **8,91** дела средно месечно.

По отношение на **свършените дела** средната натовареност през годината **по щат** е била **88,22** дела на съдия или средно на месец **7,35** дела.

Този показател е с по-високи стойности през 2009 г. – **107,56** дела средногодишно и съответно **8,96** средно месечно, и с по-ниски стойности през 2008 г. - **87,11** дела средногодишно и съответно **7,26** средно месечно.

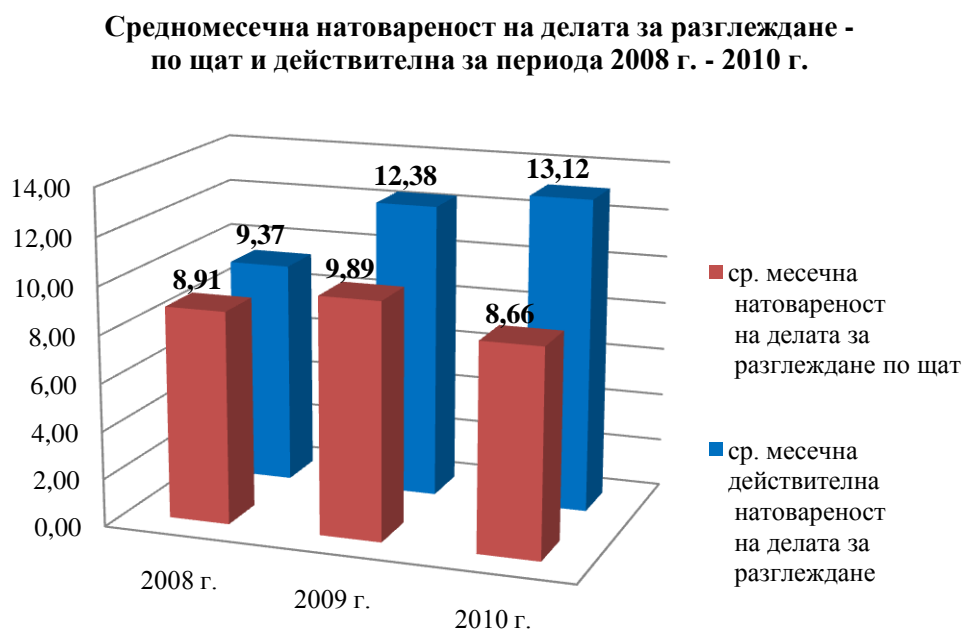
Сравнителна таблица за **щатната натовареност**
в Административен съд - Пазарджик за периода 2008 г. - 2010 г.

Таблица № 4

| отчетен период | дела за разглеждане (бр.) | свършени дела (бр.) | магистрати по щат (бр.) | щатна натовареност | | | |
|----------------|---------------------------|---------------------|-------------------------|---|---|---|---|
| | | | | ср. годишна натовареност на делата за разглеждане | ср. годишна натовареност на свършените дела | ср. месечна натовареност на делата за разглеждане | ср. месечна натовареност на свършените дела |
| 2008 г. | 962 | 784 | 9 | 106,89 | 87,11 | 8,91 | 7,26 |
| 2009 г. | 1068 | 968 | 9 | 118,67 | 107,56 | 9,89 | 8,96 |
| 2010 г. | 935 | 794 | 9 | 103,89 | 88,22 | 8,66 | 7,35 |

2.2. Действителна натовареност – на дела за разглеждане и на свършени дела:

По-висока от средната натовареност по щат е **действителната натовареност към делата за разглеждане**, която е **13,12** дела средномесечно на съдия. Динамика на показателя средномесечна натовареност на делата за разглеждане за периода 2008 г. – 2010 г. може да се види на приложената за целта графика – фиг. 49.



фиг. 49

Действителната средномесечна натовареност на база **свършени дела** е **11,14** дела на магистрат, такава каквато е била и през 2009 г. – **11,22** дела, и значително по-висока от стойността на този показател през 2008 г. – **7,64**. Съпоставката между щатната и действителната средномесечна натовареност на база свършени дела за трите години е онагледена на фиг. 50.

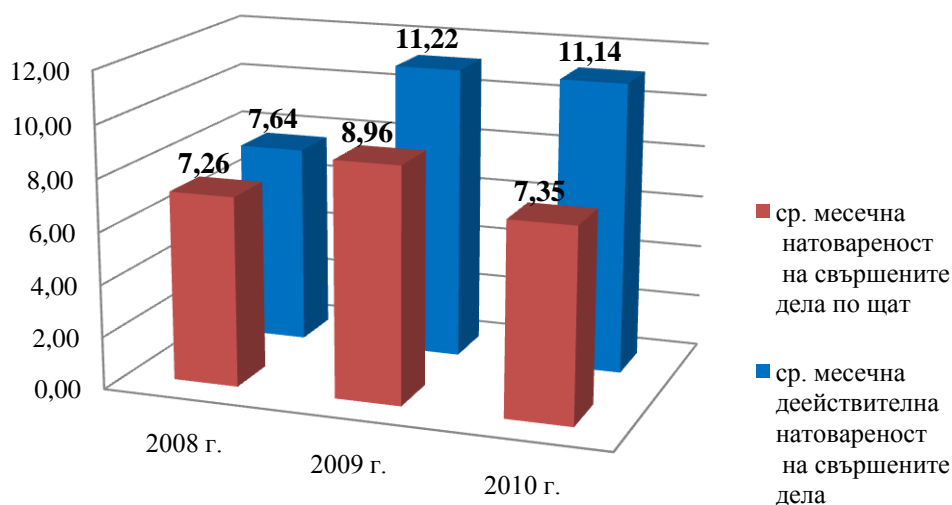
Сравнителна таблица за действителната натовареност
в Административен съд - Пазарджик за периода 2008 г. - 2010 г.

Таблица №5

| отчетен период | дела за разглеждане (бр.) | свършен и дела (бр.) | магистрат и по щат (бр.) | отработени човеко-месеци | действителна натовареност | | | |
|----------------|---------------------------|----------------------|--------------------------|--------------------------|---|---|---|---|
| | | | | | ср. годишна натовареност на делата за разглеждане | ср. годишна натовареност на свършените дела | ср. месечна натовареност на делата за разглеждане | ср. месечна натовареност на свършените дела |
| 2008 г. | 962 | 784 | 9 | 102,67 | 112,44 | 91,63 | 9,37 | 7,64 |
| 2009 г. | 1068 | 968 | 9 | 86,26 | 148,57 | 134,66 | 12,38 | 11,22 |
| 2010 г. | 935 | 794 | 9 | 71,29 | 157,39 | 133,65 | 13,12 | 11,14 |

Забележка: През 2009г. не са включени отработените дни през месеците октомври, ноември и декември на съдиите Доброслав Руков и Деница Митрова, командирвани през посочените месеци в Административен съд София-град., а през 2010 г. отработените човекомесеци на Доброслав Руков, Деница Митрова и Весела Андонова, и тримата командирвани в Административен съд София –град.

Средномесечна натовареност на свършените дела - по щат и действителна за периода 2008 г. - 2010 г.



фиг. 50

През годината са били заети всички утвърдени девет щатни бройки за магистрати – като трима от назначените в Административен съд – Пазарджик магистрати са командирвани със заповед на председателя на ВАС в Административен съд София – град, поради по-голямата натовареност на този съд.

Превид броят на разгледаните дела през настоящия и предходните два отчетни периода, и посочената натовареност на магистратите, считам, че

утвърденият щат за същите на този етап е оптимален и не се налага промяна в тяхната численост.

3. Срочност на разглеждане на делата

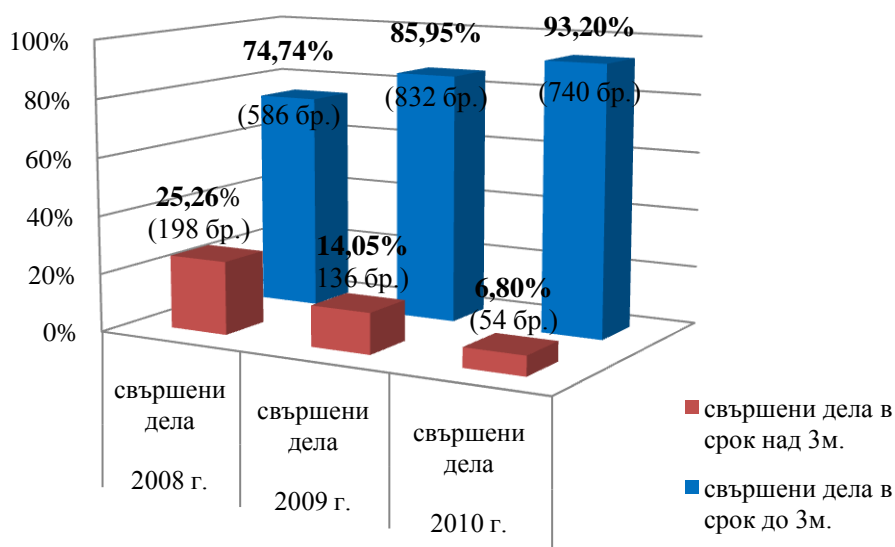
В сравнение с предходните две години, през тази отчетна година е постигнат най-висок процент на свършените в срок до 3 месеца дела - **93,2 %**, като в оперативния план на съда за **2010 г.** заложената стойност за този показател е **75 %**. За сравнение, през предходната година в тримесечен срок са свършени **85,95 %** от приключилите дела, а през 2008 г. – **74,74 %** (фиг.51). Наблюдва се трайна тенденция за завишаване на този показател в сравнение с всяка предходна година. Този резултат се дължи както на добрата организация на работа в съда, така и на персоналните усилия и на професионалната подготовка на всеки един от магистратите. Важно значение за бързината на съдебното производство има и срочното изготвяне на съдебните актове, като показателно е, че и за трите отчетни периода всички съдебни решения в Административен съд – Пазарджик са постановени в законноустановения едномесечен срок.

Сравнителна таблица
за срочността на свършените дела през 2008 г., 2009 г. и 2010 г.

Таблица №6

| свършени дела/година | 2008 г. | | 2009 | | 2010 г. | |
|------------------------------|---------|--------|------|--------|------------|---------------|
| | бр. | % | бр. | % | бр. | % |
| свършени дела в срок до 3м. | 586 | 74,74% | 832 | 85,95% | 740 | 93,20% |
| свършени дела в срок над 3м. | 198 | 25,26% | 136 | 14,05% | 54 | 6,80% |
| всичко свършени: | 784 | | 968 | | 794 | |

Срочност на делата за периода 2008 г. - 2010 г.



фиг. 51

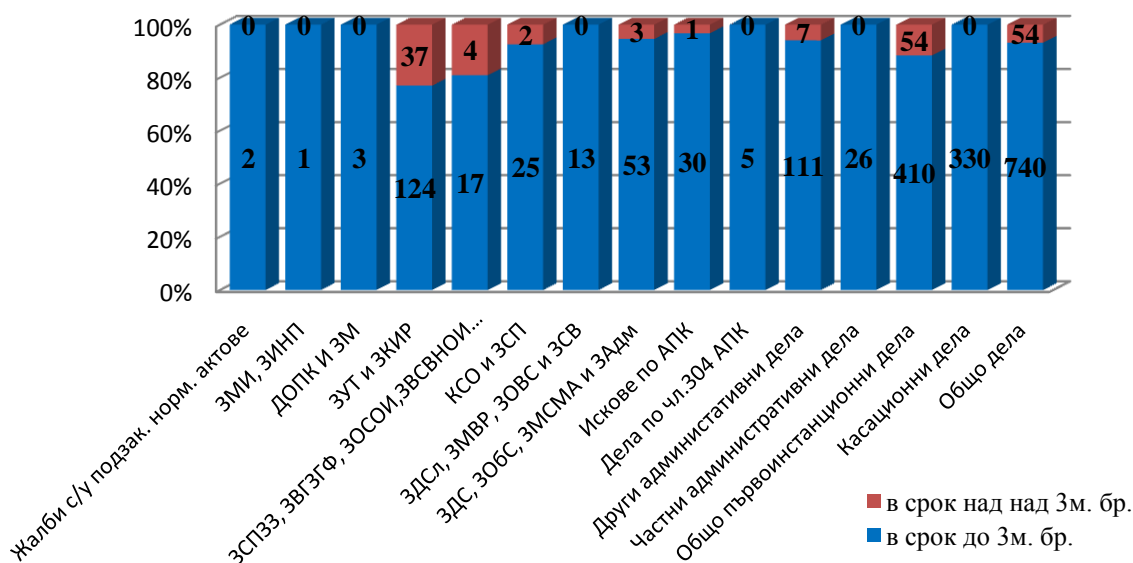
Данните за сročността на свършените дела през 2010 г. по групи видове дела могат да се видят на Таблица № 7 и на фиг. 52. В срок до три месеца са приключили **100 %** от касационните производства, делата по жалби срещу подзаконовни нормативни актове, ЗМИ, ДОПК и ЗМ, ЗДСл, ЗМВР, ЗОВС и ЗСВ, делата по чл. 304 АПК. Над **80%** свършени дела в срок до 3 месеца са делата във всички останали групи, с изключение на тези по ЗУТ и ЗКИР.

Справка за продължителността на свършените дела през 2010 г.

Таблица №7

| дела по видове групи | всичко | в т.ч. до 3м. | | в т.ч. над 3 м. | |
|---------------------------------------|------------|---------------|---------------|-----------------|--------------|
| | | бр. | % | бр. | % |
| Жалби с/у подзак. норм. актове | 2 | 2 | 100,0% | 0 | 0,0% |
| ЗМИ, ЗИНП | 1 | 1 | 100,0% | 0 | 0,0% |
| ДОПК и ЗМ | 3 | 3 | 100,0% | 0 | 0,0% |
| ЗУТ и ЗКИР | 161 | 124 | 77,0% | 37 | 23,0% |
| ЗСПЗЗ, ЗВГЗГФ, ЗОСОИ, ЗВСВНОИ по ЗТСУ | 21 | 17 | 81,0% | 4 | 19,0% |
| КСО и ЗСП | 27 | 25 | 92,6% | 2 | 7,4% |
| ЗДСл, ЗМВР, ЗОВС и ЗСВ | 13 | 13 | 100,0% | 0 | 0,0% |
| ЗДС, ЗОБС, ЗМСМА и ЗАдм | 56 | 53 | 94,6% | 3 | 5,4% |
| Искове по АПК | 31 | 30 | 96,8% | 1 | 3,2% |
| Дела по чл.304 АПК | 5 | 5 | 100,0% | 0 | 0,0% |
| Други административни дела | 118 | 111 | 94,1% | 7 | 5,9% |
| Частни административни дела | 26 | 26 | 100,0% | 0 | 0,0% |
| Общо първоинстанционни дела | 464 | 410 | 88,4% | 54 | 11,6% |
| Касационни дела | 330 | 330 | 100,0% | 0 | 0,0% |
| Общо дела | 794 | 740 | 93,2% | 54 | 6,8% |

Продължителност на свършените дела през 2010 г. по видове групи дела.



фиг. 52

От изнесените по-горе данни, може да се достигне до извода, че по показателят бързина на съдопроизводството, в Административен съд – Пазарджик са постигнати отлични резултати, въпреки увеличената действителна натовареност на магистратите и наличието на обективни причини, които забавят производството, като: неизпълнение на задълженията от страна на административните органи да изпащат в тридневен срок от жалбата цялата преписка по издаване на оспорения акт, непосочване на всички заинтересовани страни, участвали в производството пред административния орган по издаване на акта, както и множество заинтересовани страни, най-вече по делата по ЗУТ и ЗКИР; множество доказателствени искания по някои от делата, свързани с назначаването на съдебни експертизи, по които редица от вещите лица отказват да изпълняват възложените им задачи, което допълнително забавя хода на процеса; спиране на производството.

4. Качество на съдебните актове

През 2010 г. са постановени **798** съдебни акта, приключващи делото, от които подлежащи на обжалване са **398**. От тях са обжалвани **178** акта.

Общо през 2010 г. пред ВАС са обжалвани **227** акта, слагащи край на делото, в това число и постановени през 2009 г., за които срокът за обжалване и приключил и респективно жалбите са подадени в отчетната 2010 г. Най-голям е броят на обжалваните актове, постановени по дела от група ЗУТ и ЗКИР – **37,4 %** и от делата по ЗДС, ЗОБС, ЗМСМА и ЗАдм – **13,2 %**.

Пред ВАС за годината са приключили производствата по **238** от обжалваните актове, като от тях потвърдени са **74,8 %**, отменени изцяло са **18,5 %**, обезсилени са **2,5%**, частично отменени са **4,2 %**.

От оставените в сила **178** съдебни акта, **125** са решения и **53** са определения. Изцяло са потвърдени обжалваните актове по дела по жалби срещу подзаконовни нормативни актове, ДОПК и ЗМ, дела по ЗДСл, ЗМВР, ЗОВС и ЗСВ, частните административни дела. Под средния за съда процент (**75%**), са потвърдените актове по следните групи първоинстанционни дела: ЗСПЗЗ, ЗВГЗГФ, ЗОСОИ,ЗВСВНОИ по ЗТСУ (**66,7%**), ЗДС, ЗОБС, ЗМСМА и ЗАдм (**71,1%**), исковете по АПК (**70,8%**), други административни дела (**73,6%**). Над **75 %** е процентът на оставени в сила от ВАС съдебните актове, постановени по дела от групи: КСО и ЗСП, ЗУТ и ЗКИР и актове по касационните дела.

Гореизложените данни са онагледени в приложената таблица № 8.

Резултати от върнати от касационна проверка обжалвани актове (приключващи делата)
по групи дела през 2010 год.

Таблица №8

| Обжалвани съдебни актове | върнати | от тях: | | | | | | | |
|---------------------------------------|------------|------------|------------|-----------|------------|------------|-------------|-------------------|-----------|
| | | потвърдени | | отменени | | обезсилени | | частично отменени | |
| | | бр. | % | бр. | % | бр. | % | бр. | % |
| Жалби с/у подзак. норм. актове | 2 | 2 | 100% | 0 | 0% | 0 | 0% | 0 | |
| ЗМИ, ЗИНП | 2 | 2 | | 0 | | 0 | | 0 | |
| ДОПК и ЗМ | 2 | 2 | 100% | 0 | 0% | | 0% | 0 | |
| ЗУТ и ЗКИР | 78 | 59 | 76% | 15 | 19% | 2 | 3% | 2 | 3% |
| ЗСПЗЗ, ЗВГЗГФ, ЗОСОИ, ЗВСВНОИ по ЗТСУ | 12 | 8 | 67% | 3 | 1% | | 0% | 1 | 8% |
| КСО и ЗСП | 11 | 9 | 82% | 1 | 9% | | 0% | 1 | 9% |
| ЗДСл, ЗМВР, ЗОВС и ЗСВ | 3 | 3 | 100% | 0 | 0% | 0 | 0% | 0 | 0% |
| ЗДС, ЗОБС, ЗМСМА и ЗАдм | 45 | 32 | 71% | 11 | 24% | 0 | 0% | 2 | 4% |
| Искове по АПК | 24 | 17 | 71% | 3 | 13% | 0 | | 4 | 17% |
| Други административни дела | 53 | 39 | 74% | 10 | 19% | 4 | | 0 | 0% |
| Частни административни дела | 1 | 1 | 100% | 0 | 0% | 0 | | 0 | 0% |
| Общо първоинстанционни дела | 233 | 174 | 75% | 43 | 18% | 6 | | 10 | 4% |
| Касационни дела | 5 | 4 | 80% | 1 | 20% | 0 | 0% | 0 | 0% |
| Всичко: | 238 | 178 | 75% | 44 | 18% | 6 | 2,5% | 10 | 4% |

Отменените актове през периода са **44**, като от тях **31** решения и **13** определения. Обезсилени са **6** решения. Частично са отменени **10** съдебни решения /в това число и 2 частично обезсилени/.

Основното касационно основание за отмяна на съдебните решения и определения е нарушение на материалния закон – на това основание са отменени 12 определения, 19 от изцяло отменените решения и 6 частично отменени решения, от които 4 решения са частично отменени само в частта за присъдените разноски. Поради съществено нарушение на съдопроизводствените правила са отменени изцяло 9 съдебни решения, частично 1 решение и 1 определение. Поради необоснованост, от касационната инстанция са отменени изцяло 3 решения, а 1 решение е частично отменено. Няма съдебни актове, които да са били обявени за нищожни.

През отчетната 2010 г. общият процент на потвърдени от ВАС актове след касационна проверка е **74,8** %, което надвишава заложената в оперативния план стойност по този показател от 70 %. След сравнение с данните от предходните периоди – за 2008г. потвърдените актове са 76,65 %, а през 2009 г. този процент е 74,77 %, може да се направи извода, че се запазва много доброто ниво в качеството на постановените съдебни актове.

Мерките, които са предприети през отчетния период за повишаване качеството на съдебните актове са свързани с работа по повишаване квалификацията на магистратите в Административен съд – Пазарджик.

Съдиите полагат самостоятелни грижи за професионалното си израстване и участват в обученията, организирани от Националния институт по правосъдието, Асоциацията на българските административни съдии.

През 2010 г. с Решение на Общото събрание на съдиите в Административен съд – Пазарджик съдия Васко Нанев е избран за съдия-координатор по проекта “Създаване на мрежа от съдии-координатори по европейско право”. През отчетната година Васко Нанев е участвал в пет обучения, организирани по този проект.

5. Етични правила, етична комисия

От месец октомври 2009 г. в Административен съд – Пазарджик с Решение на Общото събрание на съдиите е създадена тричленна комисия за професионална етика на основание раздел VI от Кодекса за етично поведение на българските магистрати, а през април 2010 г. е избран резервен член комисията. Членовете на комисията за професионална етика участваха в тематично обучение, проведено от Националния институт на правосъдието, съвместно с Висшия съдебен съвет и Министерството на правосъдието на САЩ. На Общо събрание на съдиите, комисията по професионална етика е запознала магистратите с принципите и основните положения, залегнали в Кодекса за етично поведение на българските магистрати.

В медийното пространство няма изразени негативни мнения и становища относно работата и дейността на магистратите и съдебните служители от Административен съд – Пазарджик.

През 2010 година не са постъпвали сигнали за корупция и поведение на магистратите, което да е в разрез с професионалната етика. С действията и цялостното си поведение магистратите от Административен съд – Пазарджик формират високо обществено доверие към съдебната институция, защитавайки в обществото представа за независимост и безпристрастност на съдебната система.

6. Проверки от Инспектората към Висшия съдебен съвет

През отчетния период в Административен съд-Пазарджик не са извършвани проверки от Инспектората към Висшия съдебен съвет.

7. Необходимост от законодателни промени

През изминалата година от Административен съд – Пазарджик бяха направени следните предложения за законодателни промени, имащи за цел постигане на по-равномерна натовареност на административните съдилища :

- Промяна на подсъдността чрез променени в правилата за определяне на местната подсъдност по чл. 133, ал.1 от АПК, като делата се

- разглеждат от административния съд, по постоянен адрес или седалището на жалбоподателя;
- Промяна на правилата за определяне на местната подсъдност по чл. 156, ал.1 от ДОПК, като ревизионният акт да подлежи на обжалване пред административния съд по постоянния адрес или седалището на жалбоподателя;
 - Промяна на правилата за определяне на местната подсъдност по чл. 124, ал.1 от ЗДСл, като споровете относно възникването, съдържанието и прекратяването на служебните правоотношения, както и относно налагането на дисциплинарна отговорност бъдат подсъдни на административните съдилища по постоянния адрес на жалбоподателя;
 - Като касационна инстанция по делата от наказателно-административен характер да останат регионалните административни съдилища, тъй като материалните закони, които са приложими при разглеждане на този род дела, регламентират предимно административно-правни отношения и са по-близки до административното правораздаване, отколкото до наказателното;
 - Актовете на Комисията за защита от конкуренция да подлежат на съдебно обжалване пред съответния регионален административен съд, по седалище на възложителя на обществената поръчка.

8. Съдебна администрация

Служителите от специализираната и от общата администрация изпълняват срочно и качествено служебните си задължения, и ефективно подпомагат работата на магистратите.

И през тази отчетна година не бяха заети всички утвърдени щатни бройки за служители в съдебната администрация, като основна причина за това е липсата на служебни помещения, в които да бъдат обособени нови работни места.

Утвърдената щатната численост на съдебните служители към 01.01.2010 г. е 29 бройки, като от тях заети са били 20. След получено съгласие от Висшия съдебен съвет и в резултат на проведен конкурс през месец февруари е назначен един съдебен служител на длъжността „архивар”.

На основание решение на Висшия съдебен съвет, взето по протокол № 21/03.06.2010 г. щатната численост на съдебните служители е намалена с една щатна бройка.

От 21 съдебни служители реално са работили 19 съдебни служители, тъй като две служителки, изпълняващи длъжността „съдебен деловодител” са били в законоустановен отпуск за бременност, раждане и отглеждане на дете.

В края на периода щатната численост на съдебната администрация е 28 щатни бройки, незаети са 7 бройки, като две от тях: за длъжностите „касиер” и

„домакин” се съвместяват от служители на съда, до назначаването на титуляри на посочените длъжности.

По щат съотношението между магистрати и съдебни служители е 1 : 3,11 (9 магистрати : 28 служители).

За качеството на работа и за нивото на професионална квалификация на съдебните служители може да се съди по резултатите от годишната атестация, които са много добри. В ранг са повишени четирима съдебни служители. При констатиране на пропуски в работата на служителите се вземат своевременни мерки за отстраняването им.

През отчетния период участие в обучения са взели само петима съдебни служители. Обученията, организирани от НИП, които са пряко насочени към съдебната администрация са недостатъчни. Налице е безспорна необходимост от организиране на такива в по-голям обем, с оглед подобряване качеството на работа и повишаване квалификацията на съдебните служители.

През отчетния период няма наложени дисциплинарни наказания на съдебните служители, както и получени жалби и сигнали против тях. Не са докладвани нарушения на Правилника за вътрешния трудов ред и на Етичния кодекс на служителите от Административен съд – Пазарджик.

За периода 01.10.2010 г. – 20.12.2010 г. е проведено анкетно проучване с граждани, адвокати и вещи лица, относно качеството на административното обслужване. Резултатите от проучването сочат, че служителите изпълняват професионално и компетентно служебните си задължения, отнасят с нужното уважение и зачитат правата на гражданите, без проява на дискриминация и неравнопоставено отношение. Административните услуги се извършват в законоустановените срокове. Комплексната оценка за качеството на административното обслужване е отлична. Конкретните препоръки са към усъвършенстване на интернет - страницата на съда.

Административен съд – Пазарджик получи нарочна писмена похвала от Адвокатска колегия – Пазарджик относно създадената организация и осигурена възможност за заплащане в брой срещу платежен документ на държавни такси за издаване на преписи и фотокопия.

9. Сграден фонд и техническа обезпеченост

Административен съд – Пазарджик е разположен на пети етаж на сграда, която е собственост на “Информационно обслужване” АД и държавна собственост, като съдът е настанен с договор за безвъзмездно предоставяне право на ползване, сключен между Министерство на правосъдието и Областния управител на Пазарджишка област. Площта, на която работи вече четвърта година съдът е в размер на 350 кв.м. Това е изключително недостатъчно, а е и неподходящо решение за работата на съдебна институция. Архивът на съда е разположен в коридора, което е недопустимо, а част от служителите са по шест човека в помещение от 14 квадрата, където обслужват и граждани включително. Като окончателно решение за осигуряване

помещения за работата на съда е взето решение на Общински съвет – Пазарджик за учредяване на безвъзмездно право на строеж за сграда на административния съд, което решение е предмет на висящ съдебен спор. Такова разрешение на въпроса по трайното ситуиране на съда е добро, тъй като предвиденото място е до съществуващата съдебна палата, в която са останалите органи на съдебна власт в съдебния район, което е редно и удобно за гражданите. Във времето, обаче, изграждането на нова сграда е въпрос, който изисква високо като размер финансиране, което към настоящата финансова конюнктура считам, че ще се отдалечи още във времето.

На този етап съдът е обезпечен със съвременна техника и информационни продукти. Работните места на всички магистрати и съдебни служители са оборудвани с компютърни конфигурации. От началото на 2009 година се създават електронни папки на всички дела, което улеснява работата на магистратите и на съдебните служители.

През отчетния период в съда е използвана правно-информационната система Апис, до която имат достъп всички магистрати и съдебни служители.

В съда е внедрена и се използва автоматизирана деловодна програма „САС - Съдебно деловодство” на “Информационно обслужване” АД, клон Варна. Тази програма се отличава с добро качество, но се нуждае от допълнително усъвършенстване.

За воденето на общия документооборот се използва автоматизираната деловодна програма DOCFLOW.

В счетоводния отдел на съда се използват следните програмни продукти: ПП „ТЕРЕЗ” на „Интелсофт” СД, ПП „Конто”, ПП „Салз” и „Еква” на „Ада – софт” ООД.

През годината е усъвършенствана вътрешната електронна страница на съда, до която имат достъп всички съдии и служители. На интранет страница се публикуват утвърдените вътрешни правила, заповеди и други документи, които имат отношение към работата на магистратите и съдебните служители.

Интернет страницата на Административен съд – Пазарджик е добре организирана и дава възможност за получаване на информация за насрочените и приключили дела, както и за всички постановени съдебни актове, които се публикуват на страницата веднага след постановяването им, съгласно изискванията на Закона за съдебната власт. Създаден е отделен линк, съдържащ информация за делата с особен обществен интерес, съгласно изискванията на Висшия съдебен съвет. При публикуването на съдебните актове се следи и стриктно се спазват разпоредбите на Закона за защита на личните данни, като тези данни се заличават.

Административен ръководител :

/Емилия Георгиева/